# 令和元年度
# 福井県における中小企業の労働事情
# 【中小企業労働事情実態調査報告】

福井県中小企業団体中央会

# 目　　次

Ⅰ．　労働事情実態調査について・・・・・・・・・・・・・・・・・・・・・・・・1
調査の目的　/　調査方法・集計　/　調査時点　/　調査結果利用上の留意点

Ⅱ．　調査結果の概要・・・・・・・・・・・・・・・・・・・・・・・・・・・・・・3

１．中小企業の経営環境・・・・・・・・・・・・・・・・・・・・・・・・・・・・3
経営状況　/　経営上の障害

２．労働時間の状況・・・・・・・・・・・・・・・・・・・・・・・・・・・・・・4
週所定労働時間　/　月平均残業時間

３．年次有給休暇・・・・・・・・・・・・・・・・・・・・・・・・・・・・・・・5
年次有給休暇の平均取得日数　/　年５日年次有休付与義務への対応

４．賃金の改定状況・・・・・・・・・・・・・・・・・・・・・・・・・・・・・・7
賃金改定実施状況　/　賃金改定の決定要素

Ⅲ．　調査結果集計表・・・・・・・・・・・・・・・・・・・・・・・・・・・・・9

# Ⅰ． 労働事情実態調査について

## １．調査の目的

この調査は福井県内の中小企業における労働事情を的確に把握し、適正な中小企業労働対策の樹立並びに時宜を得た中小企業団体中央会の雇用・労働支援の推進に資することを目的とする。

## ２．調査方法・集計

福井県内の従業員 300 人以下の民間事業所（卸売業 100 人以下、小売業 50 人以下・サービス業 100 人以下）を対象に 300 事業所を任意抽出し、郵送により調査を依頼した。

有効回答 145 事業所（回答率 48.3%）について集計した。

（都道府県コード）（事業所コード）（地域コード）

24

（左欄は記入しないでください。）

令和元年６月 秘

**令和元年度 中小企業労働事情実態調査ご協力のお願い**

中小企業団体中央会では、中小企業における労働事情を的確に把握し、適正な労働対策を樹立することを目的に、本年度も全国一斉に標記調査を実施することとなりました。

つきましては、ご繁忙の折誠に恐縮ですが、趣旨をご理解いただき、調査にご協力くださいますようよろしくお願い申し上げます。

**令和元年度 中小企業労働事情実態調査票**

**調査時点：令和元年７月１日　　調査締切：令和元年７月 19 日**

記入についてのお願い

◇秘密の厳守　調査票にご記入くださいました事項については、企業と個人の情報の秘密を厳守し、統計以外の目的に用いることはいたしませんので、ありのままをご記入ください。また、記入担当者名などの個人情報につきましては、本調査に係る問合せ以外には使用いたしません。

◇ご記入方法　質問ごとの指示により該当欄に数字等をご記入いただくか、該当する項目の番号に○をつけてください。（７月１日現在でご記入ください。）

◇お問合せ先　調査票のご記入に当たっての不明な点など、調査に関しますお問合せ先は、下記までお願いいたします。調査票は７月 19 日までにご返送ください。

福井県中小企業団体中央会　総合支援課
〒910-0005　福井県福井市大手３丁目７番１号　繊協ビル４階
電話 0776-23-3042　FAX 0776-27-3058

貴事業所全体の概要についてお答えください。

| 貴事業所の名称 | | 記入担当者名 | |
|---|---|---|---|
| 所　在　地 | （〒　－　） | 電話番号 | －　－ |
| | | FAX 番号 | －　－ |

業種（最も売上高の多い事業の業種の番号を右の１．～19．の中から１つだけ下の太枠内にご記入ください）

１．食料品、飲料・たばこ・飼料製造業
２．繊維工業
３．木材・木製品、家具・装備品製造業
４．印刷・同関連業
５．窯業・土石製品製造業
６．化学工業、石油・石炭製品、ゴム製品製造業
７．鉄鋼業、非鉄金属、金属製品製造業
８．生産用・業務用・電気・情報通信・輸送用機械器具製造業
９．パルプ・紙・紙加工品、プラスチック製品、なめし革・同製品・毛皮、その他の製造業
10．情報通信業（通信業、放送業、情報サービス業、インターネット付随サービス業、映像・音声・文字情報制作業）
11．運輸業
12．総合工事業
13．職別工事業（設備工事業を除く）
14．設備工事業
15．卸売業
16．小売業
17．対事業所サービス業（物品賃貸業、専門サービス業、広告業、技術サービス業、商業施設管理業、総務部分・労働者派遣業、その他の事業サービス業等）
18．対個人サービス業
19．その他（具体的に：　　）

設問１）現在の従業員数についてお答えください。

① 令和元年７月１日現在の形態別の従業員数（役員を除く）を男女別に太枠内にご記入ください。また、従業員のうち常用労働者数をご記入ください。「前年比」の欄は、昨年と比べて「増加した＝増」「変わらない＝不変」「減少した＝減」のいずれかに○印を付けてください。

| | 正社員 | パートタイマー | 派遣 | 臨時・期間従業員 | その他 | 合計 |
|---|---|---|---|---|---|---|
| 男性 | 人 | 人 | 人 | 人 | 人 | 人 |
| 前年比 | 増・不変・減 | 増・不変・減 | 増・不変・減 | 増・不変・減 | 増・不変・減 | 増・不変・減 |
| 女性 | 人 | 人 | 人 | 人 | 人 | 人 |
| 前年比 | 増・不変・減 | 増・不変・減 | 増・不変・減 | 増・不変・減 | 増・不変・減 | 増・不変・減 |

（うち常用労働者）

| | 常用労働者数 |
|---|---|
| 男性 | 人 |
| 前年比 | 増・不変・減 |
| 女性 | 人 |
| 前年比 | 増・不変・減 |

（注）(1)「パートタイマー」とは、１日の所定労働時間が貴事業所の一般労働者より短い者、または１日の所定労働時間は同じでも１週の所定労働日数が少ない者です。
(2)「従用労働者」とは、貴事業所が直接雇用する従業員のうち、次のいずれかに該当する者です。なお、パートタイマーであっても、下記の①②に該当する場合は常用労働者に含みます。
① 期間を決めずに雇われている者、または１ヶ月を超える期間を決めて雇われている者
② 日々または１ヶ月以内の期間を限って雇われている者のうち、５月、６月にそれぞれ１８日以上雇われた者
③ 事業主の家族で、貴事業所にて働いている者のうち、常時給与して毎月給与が支払われている者
(3)「その他」にはアルバイト等、他の項目に当てはまらない形態の人数を記入してください。

設問２）経営についてお答えください。

① 現在の経営状況は１年前と比べていかがですか。（１つだけに○）

１．良い　２．変わらない　３．悪い

② 現在行っている主要な事業について、今後どのようにしていくお考えですか。（１つだけに○）

１．強化拡大　２．現状維持　３．縮小　４．廃止　５．その他（　　）

③ 現在、経営上どのようなことが障害となっていますか。（３つ以内に○）

１．労働力不足（量の不足）　２．人材不足（質の不足）　３．労働力の過剰　４．人件費の増大
５．販売不振・受注の減少　６．製品開発力・販売力の不足　７．同業他社との競争激化
８．原材料・仕入品の高騰　９．製品価格（販売価格）の下落　10．納期・単価等の取引条件の厳しさ
11．金融・資金繰り難　12．環境規制の強化　13．ＩＴへの対応

④ 経営上の強みはどのようなところにありますか。（３つ以内に○）

１．製品・サービスの独自性　２．技術力・製品開発力　３．生産技術・生産管理能力
４．営業力・マーケティング力　５．製品・サービスの企画力・提案力　６．製品の品質・精度の高さ
７．顧客への納品・サービスの速さ　８．企業・製品のブランド力　９．財務体質の強さ・資金調達力
10．優秀な仕入先・外注先　11．商品・サービスの質の高さ　12．組織の機動力・柔軟性

設問３）従業員の労働時間についてお答えください。

① 従業員（パートタイマーなど短時間労働者を除く）の週所定労働時間は何時間ですか（残業時間、休憩時間は除く）。職種や部門によって異なる場合は、最も多くの従業員に適用されている時間をお答えください。（１つだけに○）

１．38 時間以下　２．38 時間超 40 時間未満　３．40 時間　４．40 時間超 44 時間以下

（注）(1) 現在、労働基準法で 40 時間超 44 時間以下が認められているのは、10 人未満の商業・サービス業等の特例事業所のみです。
(2)「所定労働時間」とは、就業規則等に定められた始業時刻から終業時刻までの時間から休憩時間を差し引いた時間です。

② 平成 30 年の従業員１人当たりの月平均残業時間（時間外労働・休日労働）をご記入ください。（小数点以下四捨五入）

従業員１人当たり　月平均残業時間　１．□□□時間　２．なし

設問４）従業員の有給休暇についてお答えください。

① 平成 30 年の従業員１人当たりの年次有給休暇の平均付与日数・取得日数をご記入ください。（付与日数は前年からの繰越分を除く。小数点以下、四捨五入）

従業員１人当たり　平均付与日数　□□日　従業員１人当たり　平均取得日数　□□日

（当年付与分のみ。前年からの繰越分は除く）

設問５）新規学卒者の採用についてお答えください。

① 平成 31 年３月新規学卒者の採用または採用の計画がありましたか。（１つだけに○）

１．あった　２．なかった

※１．に○をした事業所は①－１の質問にお答えください。

①－１平成 31 年３月新規学卒者（採用及び採用予定）についてご記入ください。

| 学歴 | | 採用を予定していた人数 | 実際に採用した人数 | １人当たり平均初任給額（令和元年６月支給額） |
|---|---|---|---|---|
| 高校卒 | 技術系 | 人 | 人 | ．円 |
| | 事務系 | 人 | 人 | ．円 |
| 専門学校卒 | 技術系 | 人 | 人 | ．円 |
| | 事務系 | 人 | 人 | ．円 |

| 学歴 | | 採用を予定していた人数 | 実際に採用した人数 | １人当たり平均初任給額（令和元年６月支給額） |
|---|---|---|---|---|
| 短大卒（含高専） | 技術系 | 人 | 人 | ．円 |
| | 事務系 | 人 | 人 | ．円 |
| 大学卒 | 技術系 | 人 | 人 | ．円 |
| | 事務系 | 人 | 人 | ．円 |

（注）(1) 令和元年６月の１ヶ月間に支給した１人当たり平均初任給額は通勤手当を除いた所定内賃金総額（税込額）をご記入ください。
(2) 専門学校卒は、高校卒業を入学の資格とした専修学校専門課程（２年制以上）を卒業した者を対象としてください。
(3) 技術系として採用した者以外はすべて事務系にご記入ください。

② 令和２年３月の新規学卒者の採用計画はありますか。（１つだけに○）

1．ある　2．ない　3．未定

※1．に○をした事業所は②－１の質問にお答えください。

②－１ 学卒ごとの採用予定人数をご記入ください。

1．高校卒 [　　] 人　2．専門学校卒 [　　] 人　3．短大卒（含高専） [　　] 人　4．大学卒 [　　] 人

**設問６）中途採用についてお答え下さい。**

① 貴事業所では、過去３年間に中途採用を行いましたか。（新規学卒者の採用を除く）（１つだけに○）

1．行った　2．行ったが採用には至らなかった　3．行わなかった

※1．または2．に○をした事業所は②、③の質問にお答えください。

② 中途採用（活動）はどのような理由で行いましたか。（該当するものすべてに○）

1．業務が繁忙になったため　2．事業を拡大したため　3．退職者・欠員補充のため
4．技術等をもった人材を確保するため　5．新卒者の採用が困難なため　6．即戦力を確保したいため
7．人員構成のバランスをとるため　8．経験が豊富な人材を求めるため
9．障害者雇用を促進するため　10．女性活躍を推進するため
11．働き方改革の影響で人員補充が必要となったため　12．その他（　　）

③ どのような職種で採用しましたか。（該当するものすべてに○）

1．管理職　2．事務職　3．営業・販売職　4．技術・研究職　5．現業・生産職
6．その他（　　）

**設問７）年５日の年次有給休暇の取得（付与）義務についてお答え下さい。**

① 2019（平成31）年４月から、（規模を問わず）すべての企業において、年10日以上の年次有給休暇が付与される労働者（管理監督者を含む）に対して、年次有給休暇の日数のうち年５日については、使用者が時季を指定して取得させることが必要になったことを知っていましたか。（１つだけに○）

1．知っていた　2．知らなかった

② 年５日の年次有給休暇の取得（付与）義務への対応について、貴事業所で実施している（今後実施していこうとする）方策についてお答えください。（該当するものすべてに○）

1．取得計画表を作成する　2．使用者からの時季指定を行う　3．計画的付与制度（計画年休）を活用する
4．就業規則を見直す　5．専門家・支援機関へ相談する　6．具体的な方策を検討中
7．特に考えていない　8．その他（　　）

**設問８）賃金改定についてお答えください。**

① 平成31年１月１日から令和元年７月１日までの間にどのような賃金改定を実施しましたか。（１つだけに○）

1．引上げた　2．引下げた　3．今年は実施しない（凍結）
4．７月以降引上げる予定　5．７月以降引下げる予定　6．未定

※1．～3．に○をした事業所は下記の①－１の質問にお答えください。

①－１ 賃金改定（引上げ・引下げ・凍結）を実施した対象者の総数と従業員１人当たり平均の改定前・改定後所定内賃金（通勤手当を除く）及び平均引上げ・引下げ額をご記入ください。ご記入の際は下記の〔注〕をご参考ください。なお、プラス・マイナスの記号は不要です。

| 対象者総数 | 従業員１人当たり（月額） | | |
|---|---|---|---|
| | 改定前の平均所定内賃金（A） | 改定後の平均所定内賃金（B） | 平均引上げ・引下げ額（C） |
| 人 | 円 | 円 | 円 |

〔注〕(1)「改定前の平均所定内賃金（A）」「改定後の平均所定内賃金（B）」「平均引上げ・引下げ額（C）」の関係は次のとおりです。
・「1．引上げた」事業所は、「平均引上げ・引下げ額（C）」はプラス額になります。
・「2．引下げた」事業所は、「平均引上げ・引下げ額（C）」はマイナス額になります。
・「3．今年は実施しない（凍結）」事業所は、（B）－（A）が同額になりますので、「平均引上げ・引下げ額（C）」は「0」になります。
(2) 対象者総数は、賃金改定対象者で、賃金の改定前、改定後とも在職している者です（１ページ目の設問１の「従業員数」とは必ずしも一致しなくても結構です）。
(3) パートタイマー、アルバイト、役員、家族、病既、病欠者、休職者などは除いてください。
(4) 臨時給与により賃金改定した場合は、上記賃金に含める必要はありません。
(5)「所定内賃金」については、下表を参考にしてください。

**賃金分類表**

- 現金給与総額
  - 定期給与
    - 所定内賃金
      - （固定部分）基本給（年齢給、職能給、職務給、勤続給）、役付手当、技能手当、特殊勤務手当、家族手当、住宅手当、食事手当など
      - （変動部分）精勤手当、生産手当、能率手当など
    - 所定外賃金（超過勤務手当、休日出勤手当、宿直手当、深夜勤手当など）
  - 臨時給与（夏季・年末賞与など）

※1．または4．に○をした事業所及び臨時給与を引上げた（７月以降引上げ予定）事業所のみお答えください。

② 賃金改定（引上げ・７月以降引上げ予定）の内容についてお答えください。（該当するものすべてに○）

1．定期昇給　2．ベースアップ　3．基本給の引上げ（定期昇給制度のない事業所）
4．諸手当の改定　5．臨時給与（夏季・年末賞与など）の引上げ

〔注〕(1)「定期昇給」とは、あらかじめ定められた企業の制度に従って行われる昇給のことで、一定の時期に毎年増額することをいいます。また、毎年時期を定めて行っている場合は、能力、業績評価に基づく査定昇給なども含みます。
(2)「ベースアップ」とは、賃金表の改定により賃金水準を引上げることをいいます。

③ 貴事業所では、今年の賃金改定（引上げ・７月以降引上げ予定）の決定の際に、どのような要素を重視しましたか。（該当するものすべてに○）

1．企業の業績　2．世間相場　3．労働力の確保・定着　4．物価の動向　5．労使関係の安定
6．親会社又は関連会社の改定の動向　7．前年度の改定実績　8．賃上げムード　9．消費税増税
10．重視した要素はない　11．その他（　　）

**設問９）労働組合の有無についてお答えください。（１つだけに○）**

1．ある　2．ない

◎お忙しいところご協力ありがとうございました。記入もれがないかもう一度お確かめのうえ、7月19日までにご返送ください。

## ３．調査時点

令和元年７月１日現在

## ４．調査結果利用上の留意点

(1)この調査で「常用労働者」とは、次のうちのいずれかに該当する者をいう。パートタイム労働者であっても、下記のイ・ロに該当する場合は常用労働者に含みます。

イ　期間を決めずに雇われている者、または１ヶ月を超える期間を定めて雇われている者。

ロ　日々または１ヶ月以内の期限を限って雇われている者のうち、５月、６月にそれぞれ18日以上雇われた者。

ハ　事業主の家族で、その事業所に働いている者のうち、常時勤務して毎月給与の支払いを受けている者。

(2)「パートタイム労働者」とは、１日の所定労働時間がその事業所の一般労働者より短い者、または１日の所定労働時間が同じでも１週間の所定労働日数が少ない者をいう。

(3)「所定労働時間」とは、就業規則、労働協約などで定められている始業時刻から終業時刻までの時間から休憩時間を差し引いた時間。

(4)「初任給」は、令和元年６月の１か月間に支給した所定内賃金額（税込額）で通勤手当を除いたもの。

(5)賃金改定結果は平成31年１月１日から令和元年７月１日までの間に定期昇給、ベースアップの実施、非実施を決定した事業所で、ここでの「平均所定内賃金」は、賃金改定後の数値。

(6)本調査における賃金分類

- 現金給与総額
  - 定期給与
    - 所定内賃金
      - (固定部分)基本給(年齢給、職能給、職務給、勤続給)、役付手当、技能手当、特殊勤務手当、家族手当、住宅手当、食事手当など
      - (変動部分)精勤手当、生産手当、能率手当など
    - 所定外賃金(超過勤務手当、休日出勤手当、宿直手当、深夜勤手当など)
  - 臨時給与(夏季・年末賞与など)

# Ⅱ．　調査結果の概要

## １．中小企業の経営環境

### (1)　経営状況

経営状況は「良い」とする事業者は 26.4%である。一方で「悪い」とする事業所は 22.9%である。また、「変わらない」とする事業所は 50.7%である。

業種別にみると、製造業・非製造業ともに最も比率が高いのは「変わらない」だが、次に高い項目をみると製造業では「悪い」、非製造業では「良い」という結果となっている。

全国（※）と比較すると、経営状況が「良い」と回答した事業所は本県が 11.1 ポイント高い結果となった。
※「全国」とは全国中央会が集計した全国の中小企業を対象とした労働事情実態調査の結果である。

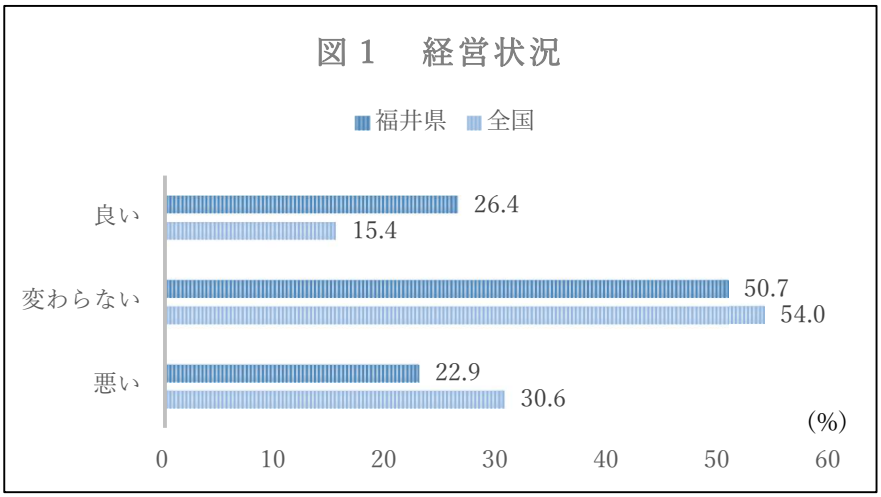


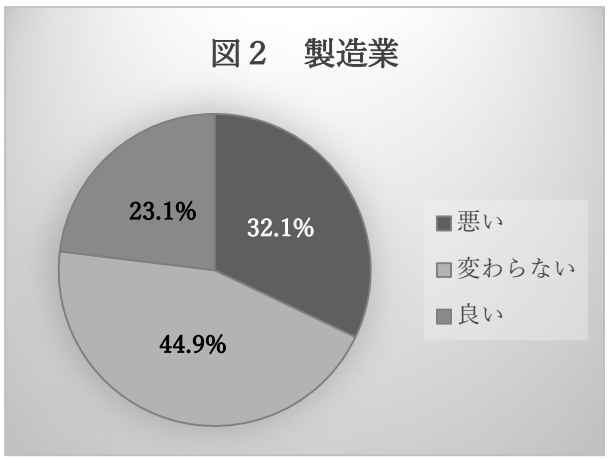


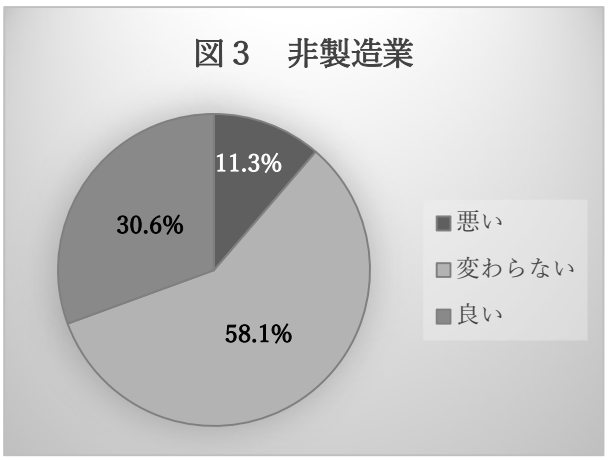


### (2)　経営上の障害

経営上の障害については、福井県と全国共に「人材不足（質の不足）」がトップとなっており、本県では、全体の約 6 割を占めている。次いで「労働力不足（量の不足）」（37.6%）、「原材料・仕入品の高騰」（26.2%）の順となっている。

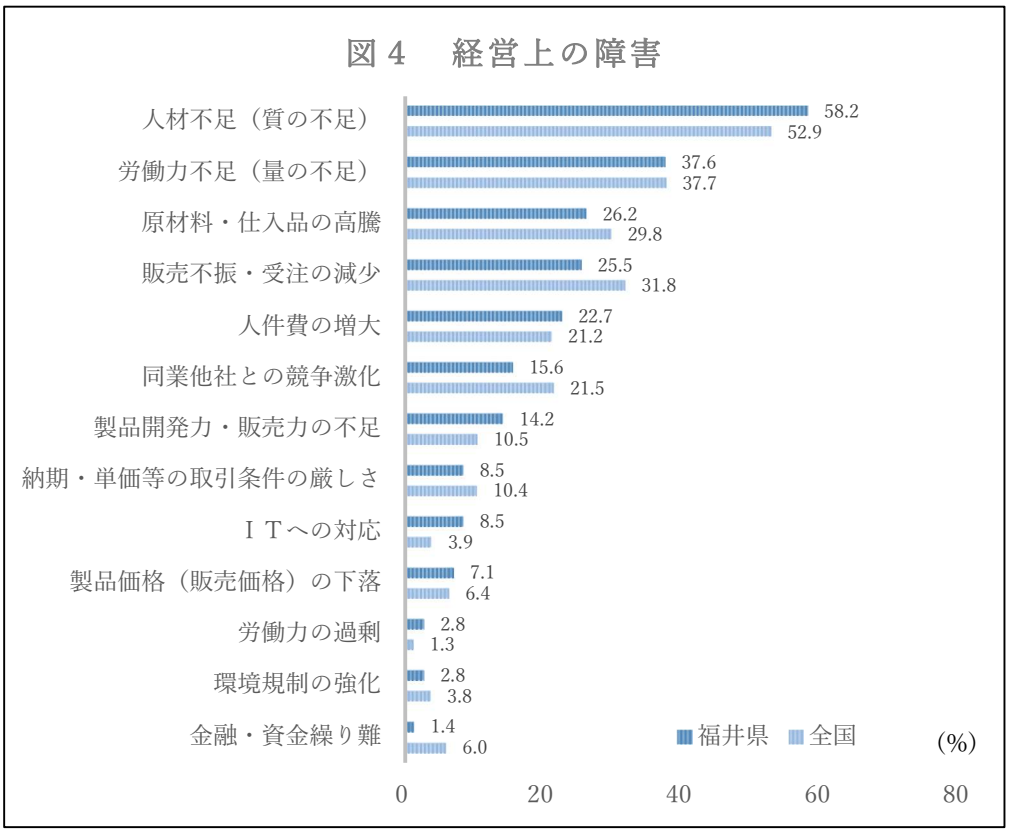


## ２．労働時間の状況

### (1)　週所定労働時間

週の所定労働時間が、労働基準法で決められている「40 時間以下」とする事業所は 94.3%となっている。

業種別にみると、製造業・非製造業ともに「40 時間」の割合が最も高い。次に高いのも、製造業・非製造業ともに「38 時間超 40 時間未満」 となっている。

全国でも、「40 時間」が 48.6%と最も高く、次いで「30 時間超 40 時間未満」が 27.0%となっており、本県と同様の傾向が見られる。

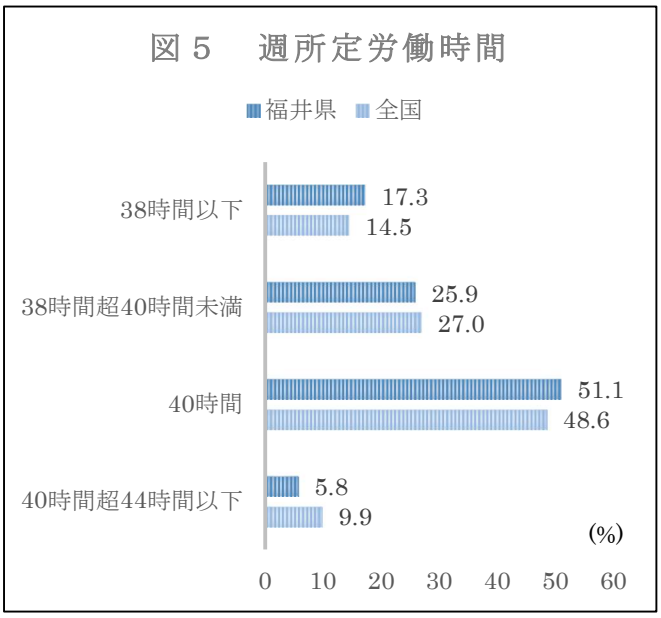


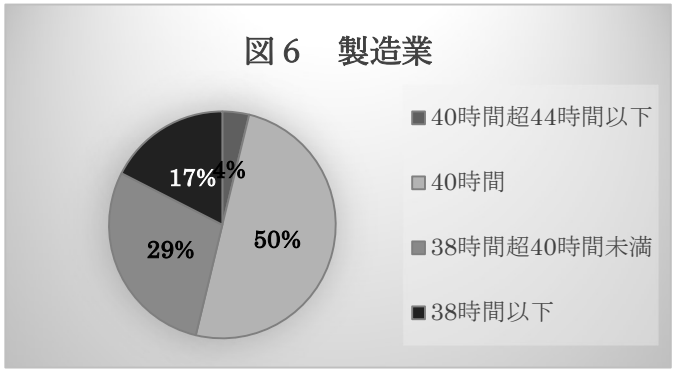


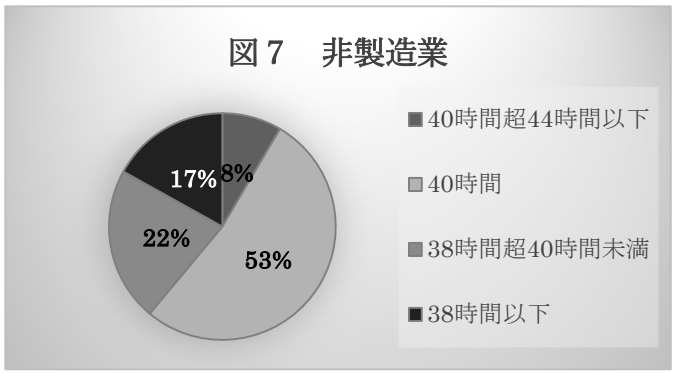

### (2)　月平均残業時間

従業員１人当たりの月平均残業時間については「10～20 時間未満」が 32.1%と全体で最も多く、次いで「10 時間未満」が 24.1%という結果となっている。

業種別にみると、製造業・非製造業ともに「10～20 時間未満」の割合が最も高い。次に高いのは、製造業では「20～30 時間未満」が 24.7%、非製造業では「10 時間未満」が 25%と業種間に差異がある結果となっている。

全国では、「10 時間未満」が 26.6%と最も高く、次いで「0 時間」が 23.3%となっており、本県との差異が見られる。

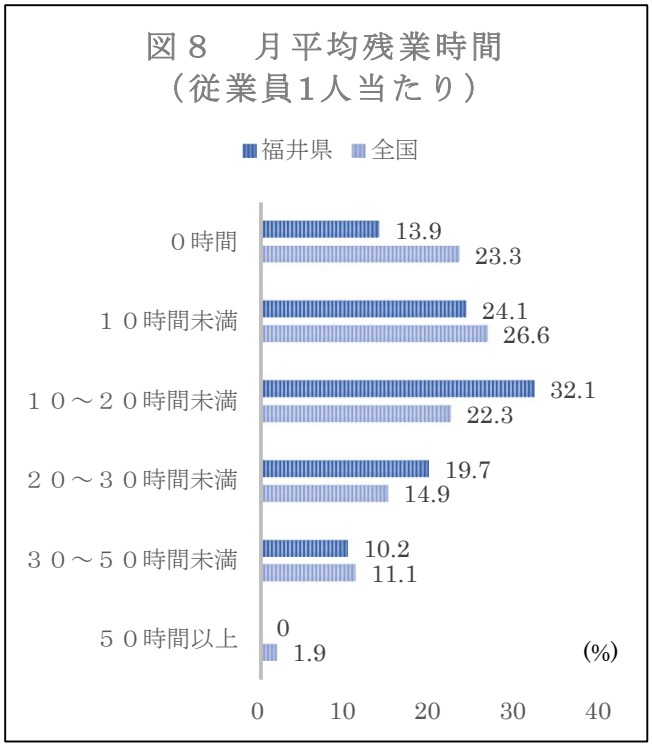


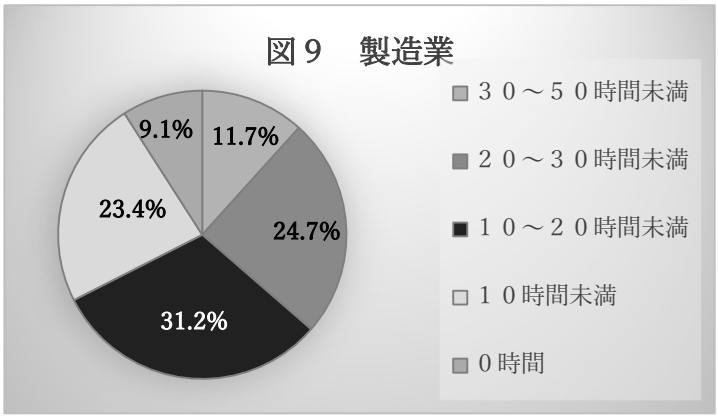


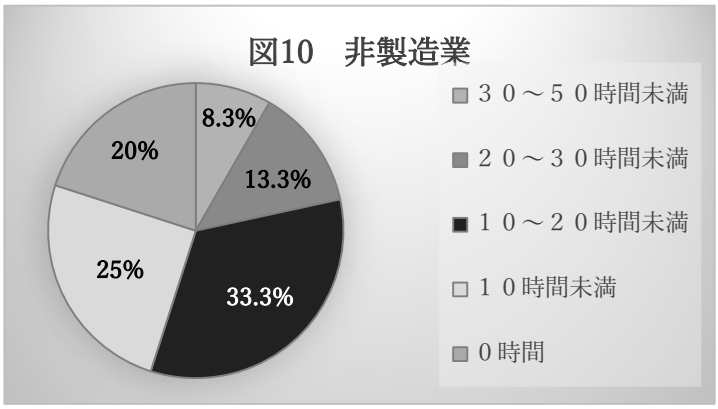


## ３．年次有給休暇

### (1)　年次有給休暇の平均取得日数

従業員１人当たりの年次有給休暇の平均取得日数については、「5～10 日未満」が 49.6%と約 5 割を占めている。

業種別にみると、製造業・非製造業ともに「5～10 日未満」の割合が高い結果となっている。また、製造業で次に高いのは「15～20 日未満」であるのに対し、非製造業で次に高いのは「5 日未満」となっている。

全国でも本県と同様に「5～10 日未満」が 43.5%と最も高くなっており、次に高いのは「10～15 日未満」が 27.2%となっている。

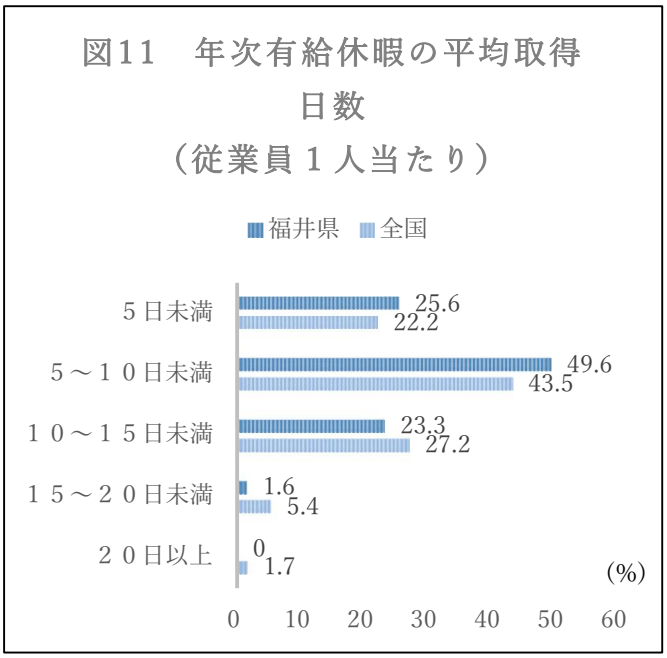


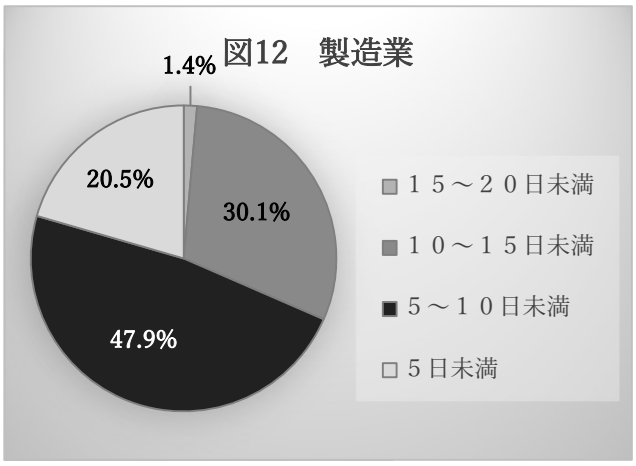


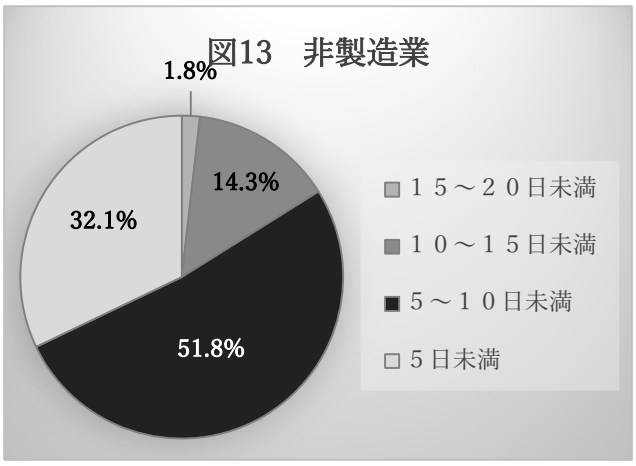


## (2)　年５日年次有休付与義務への対応

年５日年次有休付与義務への対応については、「取得計画表を作成する」が 40.1%と最も高く、次いで「計画的付与制度（計画年休）を活用する」が 39.4%であった。

全国は「計画的付与制度（計画年休）を活用する」が 28.2%と最も高く、次いで「使用者からの時季指定を行う」が 27.6%となっており、本県とは違った結果となった。

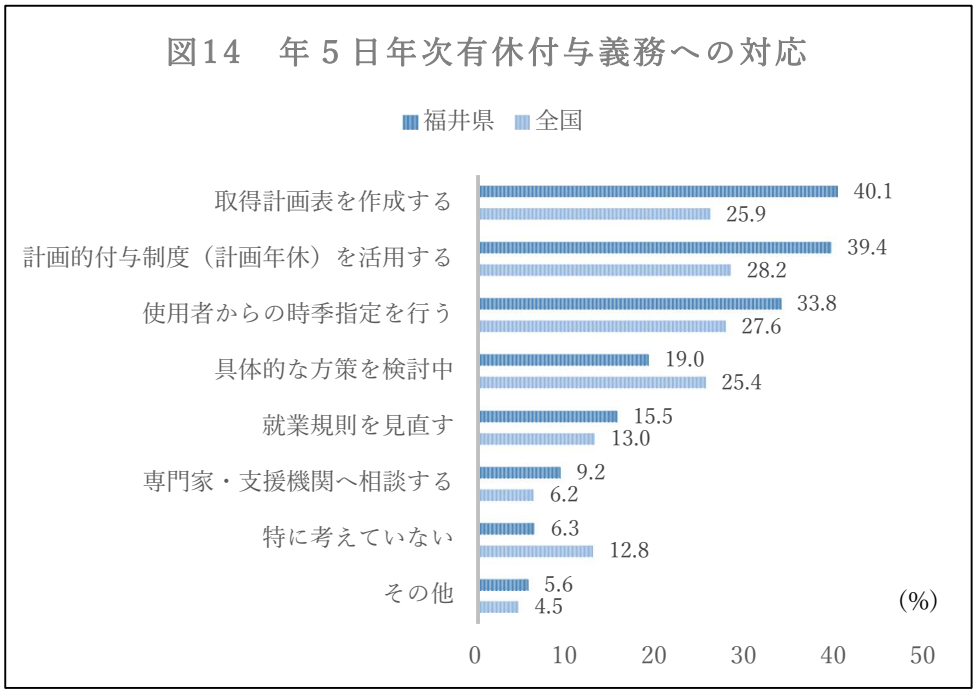

## ４．賃金の改定状況

### (1)　賃金改定実施状況

平成 31 年 1 月 1 日から 7 月 1 日までの間の賃金改正の実施状況については、「引き上げた」が 62.9%となっている。

製造業・非製造業ともに「引き上げた」「引き上げる予定」の合計が約 8 割を占めている。また、非製造業では、「引下げる予定」が 0%であった。

全国では、「引き上げた」が 50.7%で本県の方が 12.2 ポイント高い結果となった。

図15　賃金改定実施状況

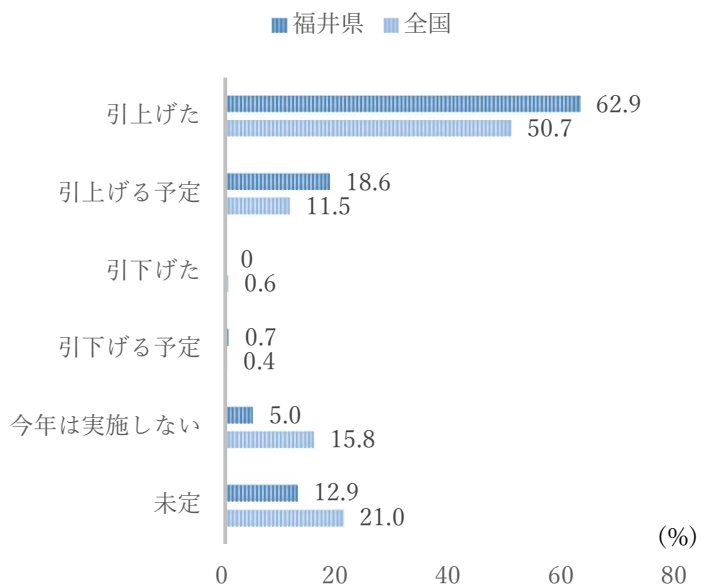


図16　製造業

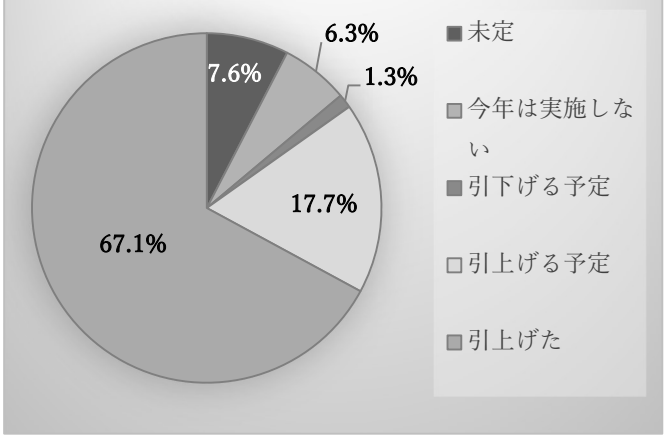


図17　非製造業

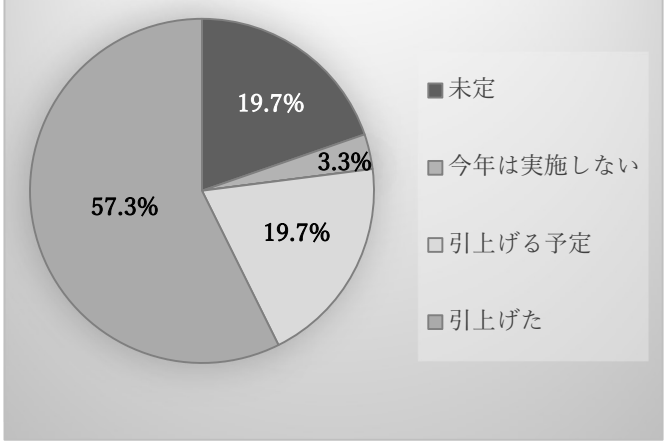

## (2)　賃金改定の決定要素

賃金改定の決定要素については、「企業の業績」が 67.3%と最も高く、次いで「労働力の確保・定着」が高い結果となった。

全国は「企業の業績」が 60.8%と本県の方が 6.5 ポイント高い結果となった。一方で、「労働力の確保・定着」については全国が 59.2%と本県を 6.9 ポイント上回る結果となった。

図18　賃金改定の決定要素

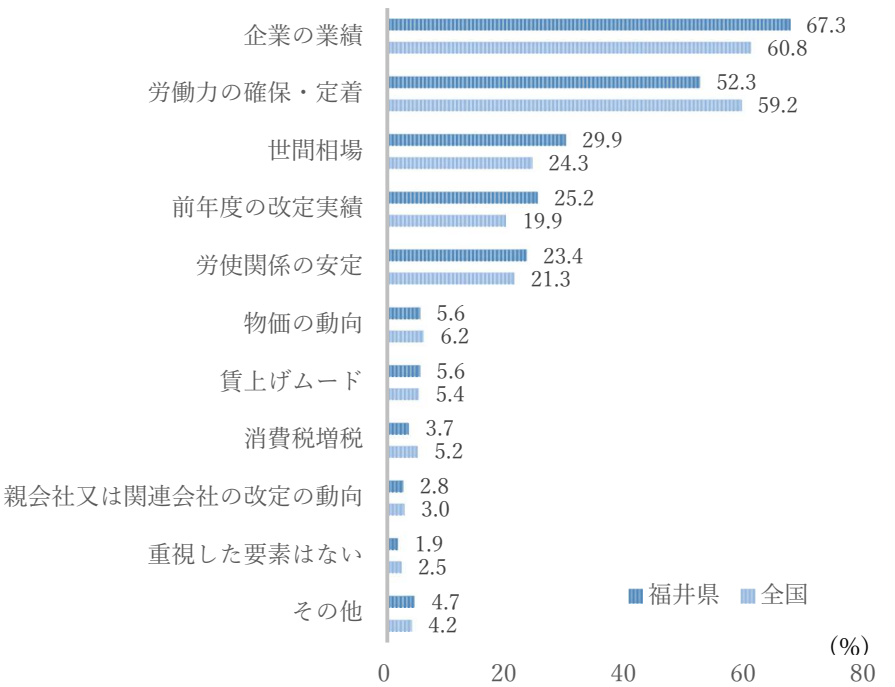

# Ⅲ. 調査結果集計表

今年度の調査項目の全ての集計結果を以下のとおり示す。前掲「令和元年度 労働事情実態調査票」の設問順に掲載した。

回答事業所数

| 規模別 | | 事業所数 | 1～9人 | 1～4人 | 5～9人 | 10～29人 | 10～20人 | 21～29人 | 30～99人 | 100～300人 | 上段・実数合計<br>下段・平均値 |
|---|---|---|---|---|---|---|---|---|---|---|---|
| 全国 | | 19188<br>100.0 | 6392<br>33.3 | 2924<br>15.2 | 3468<br>18.1 | 6598<br>34.4 | 4527<br>23.6 | 2071<br>10.8 | 4807<br>25.1 | 1391<br>7.2 | 623861<br>32.51 |
| 福井県　計 | | 145<br>100.0 | 29<br>20.0 | 14<br>9.7 | 15<br>10.3 | 48<br>33.1 | 31<br>21.4 | 17<br>11.7 | 56<br>38.6 | 12<br>8.3 | 5697<br>39.29 |
| 全体 | １～９人 | 29<br>100.0 | 29<br>100.0 | 14<br>48.3 | 15<br>51.7 | | | | | | 147<br>5.07 |
| | １～４人 | 14<br>100.0 | 14<br>100.0 | 14<br>100.0 | | | | | | | 40<br>2.86 |
| | ５～９人 | 15<br>100.0 | 15<br>100.0 | | 15<br>100.0 | | | | | | 107<br>7.13 |
| | １０～２９人 | 48<br>100.0 | | | | 48<br>100.0 | 31<br>64.6 | 17<br>35.4 | | | 881<br>18.35 |
| | １０～２０人 | 31<br>100.0 | | | | 31<br>100.0 | 31<br>100.0 | | | | 456<br>14.71 |
| | ２１～２９人 | 17<br>100.0 | | | | 17<br>100.0 | | 17<br>100.0 | | | 425<br>25.00 |
| | ３０～９９人 | 56<br>100.0 | | | | | | | 56<br>100.0 | | 2897<br>51.73 |
| | １００～３００人 | 12<br>100.0 | | | | | | | | 12<br>100.0 | 1772<br>147.67 |
| 製造業 | 製造業　計 | 81<br>100.0 | 10<br>12.3 | 4<br>4.9 | 6<br>7.4 | 27<br>33.3 | 13<br>16.0 | 14<br>17.3 | 34<br>42.0 | 10<br>12.3 | 4064<br>50.17 |
| | １～９人 | 10<br>100.0 | 10<br>100.0 | 4<br>40.0 | 6<br>60.0 | | | | | | 51<br>5.10 |
| | １～４人 | 4<br>100.0 | 4<br>100.0 | 4<br>100.0 | | | | | | | 10<br>2.50 |
| | ５～９人 | 6<br>100.0 | 6<br>100.0 | | 6<br>100.0 | | | | | | 41<br>6.83 |
| | １０～２９人 | 27<br>100.0 | | | | 27<br>100.0 | 13<br>48.1 | 14<br>51.9 | | | 545<br>20.19 |
| | １０～２０人 | 13<br>100.0 | | | | 13<br>100.0 | 13<br>100.0 | | | | 191<br>14.69 |
| | ２１～２９人 | 14<br>100.0 | | | | 14<br>100.0 | | 14<br>100.0 | | | 354<br>25.29 |
| | ３０～９９人 | 34<br>100.0 | | | | | | | 34<br>100.0 | | 1915<br>56.32 |
| | １００～３００人 | 10<br>100.0 | | | | | | | | 10<br>100.0 | 1553<br>155.30 |
| 非製造業 | 非製造業　計 | 64<br>100.0 | 19<br>29.7 | 10<br>15.6 | 9<br>14.1 | 21<br>32.8 | 18<br>28.1 | 3<br>4.7 | 22<br>34.4 | 2<br>3.1 | 1633<br>25.52 |
| | １～９人 | 19<br>100.0 | 19<br>100.0 | 10<br>52.6 | 9<br>47.4 | | | | | | 96<br>5.05 |
| | １～４人 | 10<br>100.0 | 10<br>100.0 | 10<br>100.0 | | | | | | | 30<br>3.00 |
| | ５～９人 | 9<br>100.0 | 9<br>100.0 | | 9<br>100.0 | | | | | | 66<br>7.33 |
| | １０～２９人 | 21<br>100.0 | | | | 21<br>100.0 | 18<br>85.7 | 3<br>14.3 | | | 336<br>16.00 |
| | １０～２０人 | 18<br>100.0 | | | | 18<br>100.0 | 18<br>100.0 | | | | 265<br>14.72 |
| | ２１～２９人 | 3<br>100.0 | | | | 3<br>100.0 | | 3<br>100.0 | | | 71<br>23.67 |
| | ３０～９９人 | 22<br>100.0 | | | | | | | 22<br>100.0 | | 982<br>44.64 |
| | １００～３００人 | 2<br>100.0 | | | | | | | | 2<br>100.0 | 219<br>109.50 |

常用労働者数

| 規模別 | | 事業所数 | 実数合計 | 男性 | 女性 |
|---|---|---|---|---|---|
| 全国 | | 19188 | 623861<br>100.0 | 437001<br>70.0 | 186860<br>30.0 |
| 福井県　計 | | 145 | 5697<br>100.0 | 3666<br>64.3 | 2031<br>35.7 |
| 全体 | １～９人 | 29 | 147<br>100.0 | 81<br>55.1 | 66<br>44.9 |
| | １～４人 | 14 | 40<br>100.0 | 20<br>50.0 | 20<br>50.0 |
| | ５～９人 | 15 | 107<br>100.0 | 61<br>57.0 | 46<br>43.0 |
| | １０～２９人 | 48 | 881<br>100.0 | 557<br>63.2 | 324<br>36.8 |
| | １０～２０人 | 31 | 456<br>100.0 | 273<br>59.9 | 183<br>40.1 |
| | ２１～２９人 | 17 | 425<br>100.0 | 284<br>66.8 | 141<br>33.2 |
| | ３０～９９人 | 56 | 2897<br>100.0 | 1900<br>65.6 | 997<br>34.4 |
| | １００～３００人 | 12 | 1772<br>100.0 | 1128<br>63.7 | 644<br>36.3 |
| 製造業 | 製造業　計 | 81 | 4064<br>100.0 | 2569<br>63.2 | 1495<br>36.8 |
| | １～９人 | 10 | 51<br>100.0 | 30<br>58.8 | 21<br>41.2 |
| | １～４人 | 4 | 10<br>100.0 | 7<br>70.0 | 3<br>30.0 |
| | ５～９人 | 6 | 41<br>100.0 | 23<br>56.1 | 18<br>43.9 |
| | １０～２９人 | 27 | 545<br>100.0 | 335<br>61.5 | 210<br>38.5 |
| | １０～２０人 | 13 | 191<br>100.0 | 109<br>57.1 | 82<br>42.9 |
| | ２１～２９人 | 14 | 354<br>100.0 | 226<br>63.8 | 128<br>36.2 |
| | ３０～９９人 | 34 | 1915<br>100.0 | 1242<br>64.9 | 673<br>35.1 |
| | １００～３００人 | 10 | 1553<br>100.0 | 962<br>61.9 | 591<br>38.1 |
| 非製造業 | 非製造業　計 | 64 | 1633<br>100.0 | 1097<br>67.2 | 536<br>32.8 |
| | １～９人 | 19 | 96<br>100.0 | 51<br>53.1 | 45<br>46.9 |
| | １～４人 | 10 | 30<br>100.0 | 13<br>43.3 | 17<br>56.7 |
| | ５～９人 | 9 | 66<br>100.0 | 38<br>57.6 | 28<br>42.4 |
| | １０～２９人 | 21 | 336<br>100.0 | 222<br>66.1 | 114<br>33.9 |
| | １０～２０人 | 18 | 265<br>100.0 | 164<br>61.9 | 101<br>38.1 |
| | ２１～２９人 | 3 | 71<br>100.0 | 58<br>81.7 | 13<br>18.3 |
| | ３０～９９人 | 22 | 982<br>100.0 | 658<br>67.0 | 324<br>33.0 |
| | １００～３００人 | 2 | 219<br>100.0 | 166<br>75.8 | 53<br>24.2 |

常用労働者数（男性）

| 規模別 | | 事業所数 | 0人 | 1～9人 | 1～4人 | 5～9人 | 10～29人 | 10～20人 | 21～29人 | 30～99人 | 100～300人 | 下段・実数<br>上段・平均値<br>合計 |
|---|---|---|---|---|---|---|---|---|---|---|---|---|
| 全国 | | 19188<br>100.0 | 626<br>3.3 | 8054<br>42.0 | 4406<br>23.0 | 3648<br>19.0 | 6136<br>32.0 | 4316<br>22.5 | 1820<br>9.5 | 3642<br>19.0 | 730<br>3.8 | 437001<br>22.77 |
| 福井県　計 | | 145<br>100.0 | 4<br>2.8 | 45<br>31.0 | 23<br>15.9 | 22<br>15.2 | 52<br>35.9 | 33<br>22.8 | 19<br>13.1 | 41<br>28.3 | 3<br>2.1 | 3666<br>25.28 |
| 全体 | １～９人 | 29<br>100.0 | 4<br>13.8 | 25<br>86.2 | 19<br>65.5 | 6<br>20.7 | | | | | | 81<br>2.79 |
| | １～４人 | 14<br>100.0 | 3<br>21.4 | 11<br>78.6 | 11<br>78.6 | | | | | | | 20<br>1.43 |
| | ５～９人 | 15<br>100.0 | 1<br>6.7 | 14<br>93.3 | 8<br>53.3 | 6<br>40.0 | | | | | | 61<br>4.07 |
| | １０～２９人 | 48<br>100.0 | | 19<br>39.6 | 4<br>8.3 | 15<br>31.3 | 29<br>60.4 | 24<br>50.0 | 5<br>10.4 | | | 557<br>11.60 |
| | １０～２０人 | 31<br>100.0 | | 15<br>48.4 | 4<br>12.9 | 11<br>35.5 | 16<br>51.6 | 16<br>51.6 | | | | 273<br>8.81 |
| | ２１～２９人 | 17<br>100.0 | | 4<br>23.5 | | 4<br>23.5 | 13<br>76.5 | 8<br>47.1 | 5<br>29.4 | | | 284<br>16.71 |
| | ３０～９９人 | 56<br>100.0 | | 1<br>1.8 | | 1<br>1.8 | 23<br>41.1 | 9<br>16.1 | 14<br>25.0 | 32<br>57.1 | | 1900<br>33.93 |
| | １００～３００人 | 12<br>100.0 | | | | | | | | 9<br>75.0 | 3<br>25.0 | 1128<br>94.00 |
| 製造業 | 製造業　計 | 81<br>100.0 | | 22<br>27.2 | 9<br>11.1 | 13<br>16.0 | 28<br>34.6 | 17<br>21.0 | 11<br>13.6 | 28<br>34.6 | 3<br>3.7 | 2569<br>31.72 |
| | １～９人 | 10<br>100.0 | | 10<br>100.0 | 7<br>70.0 | 3<br>30.0 | | | | | | 30<br>3.00 |
| | １～４人 | 4<br>100.0 | | 4<br>100.0 | 4<br>100.0 | | | | | | | 7<br>1.75 |
| | ５～９人 | 6<br>100.0 | | 6<br>100.0 | 3<br>50.0 | 3<br>50.0 | | | | | | 23<br>3.83 |
| | １０～２９人 | 27<br>100.0 | | 11<br>40.7 | 2<br>7.4 | 9<br>33.3 | 16<br>59.3 | 12<br>44.4 | 4<br>14.8 | | | 335<br>12.41 |
| | １０～２０人 | 13<br>100.0 | | 7<br>53.8 | 2<br>15.4 | 5<br>38.5 | 6<br>46.2 | 6<br>46.2 | | | | 109<br>8.38 |
| | ２１～２９人 | 14<br>100.0 | | 4<br>28.6 | | 4<br>28.6 | 10<br>71.4 | 6<br>42.9 | 4<br>28.6 | | | 226<br>16.14 |
| | ３０～９９人 | 34<br>100.0 | | 1<br>2.9 | | 1<br>2.9 | 12<br>35.3 | 5<br>14.7 | 7<br>20.6 | 21<br>61.8 | | 1242<br>36.53 |
| | １００～３００人 | 10<br>100.0 | | | | | | | | 7<br>70.0 | 3<br>30.0 | 962<br>96.20 |
| 非製造業 | 非製造業　計 | 64<br>100.0 | 4<br>6.3 | 23<br>35.9 | 14<br>21.9 | 9<br>14.1 | 24<br>37.5 | 16<br>25.0 | 8<br>12.5 | 13<br>20.3 | | 1097<br>17.14 |
| | １～９人 | 19<br>100.0 | 4<br>21.1 | 15<br>78.9 | 12<br>63.2 | 3<br>15.8 | | | | | | 51<br>2.68 |
| | １～４人 | 10<br>100.0 | 3<br>30.0 | 7<br>70.0 | 7<br>70.0 | | | | | | | 13<br>1.30 |
| | ５～９人 | 9<br>100.0 | 1<br>11.1 | 8<br>88.9 | 5<br>55.6 | 3<br>33.3 | | | | | | 38<br>4.22 |
| | １０～２９人 | 21<br>100.0 | | 8<br>38.1 | 2<br>9.5 | 6<br>28.6 | 13<br>61.9 | 12<br>57.1 | 1<br>4.8 | | | 222<br>10.57 |
| | １０～２０人 | 18<br>100.0 | | 8<br>44.4 | 2<br>11.1 | 6<br>33.3 | 10<br>55.6 | 10<br>55.6 | | | | 164<br>9.11 |
| | ２１～２９人 | 3<br>100.0 | | | | | 3<br>100.0 | 2<br>66.7 | 1<br>33.3 | | | 58<br>19.33 |
| | ３０～９９人 | 22<br>100.0 | | | | | 11<br>50.0 | 4<br>18.2 | 7<br>31.8 | 11<br>50.0 | | 658<br>29.91 |
| | １００～３００人 | 2<br>100.0 | | | | | | | | 2<br>100.0 | | 166<br>83.00 |

常用労働者数（女性）

| 規模別 | | 事業所数 | 0人 | 1～9人 | 1～4人 | 5～9人 | 10～29人 | 10～20人 | 21～29人 | 30～99人 | 100～300人 | 下段・実数<br>上段・平均値<br>合計 |
|---|---|---|---|---|---|---|---|---|---|---|---|---|
| 全国 | | 19188<br>100.0 | 1376<br>7.2 | 12959<br>67.5 | 9592<br>50.0 | 3367<br>17.5 | 3329<br>17.3 | 2505<br>13.1 | 824<br>4.3 | 1353<br>7.1 | 171<br>0.9 | 186860<br>9.74 |
| 福井県　計 | | 145<br>100.0 | 6<br>4.1 | 78<br>53.8 | 44<br>30.3 | 34<br>23.4 | 42<br>29.0 | 34<br>23.4 | 8<br>5.5 | 18<br>12.4 | 1<br>0.7 | 2031<br>14.01 |
| 全体 | １～９人 | 29<br>100.0 | 4<br>13.8 | 25<br>86.2 | 22<br>75.9 | 3<br>10.3 | | | | | | 66<br>2.28 |
| | １～４人 | 14<br>100.0 | 2<br>14.3 | 12<br>85.7 | 12<br>85.7 | | | | | | | 20<br>1.43 |
| | ５～９人 | 15<br>100.0 | 2<br>13.3 | 13<br>86.7 | 10<br>66.7 | 3<br>20.0 | | | | | | 46<br>3.07 |
| | １０～２９人 | 48<br>100.0 | 2<br>4.2 | 34<br>70.8 | 18<br>37.5 | 16<br>33.3 | 12<br>25.0 | 12<br>25.0 | | | | 324<br>6.75 |
| | １０～２０人 | 31<br>100.0 | 2<br>6.5 | 22<br>71.0 | 13<br>41.9 | 9<br>29.0 | 7<br>22.6 | 7<br>22.6 | | | | 183<br>5.90 |
| | ２１～２９人 | 17<br>100.0 | | 12<br>70.6 | 5<br>29.4 | 7<br>41.2 | 5<br>29.4 | 5<br>29.4 | | | | 141<br>8.29 |
| | ３０～９９人 | 56<br>100.0 | | 19<br>33.9 | 4<br>7.1 | 15<br>26.8 | 27<br>48.2 | 20<br>35.7 | 7<br>12.5 | 10<br>17.9 | | 997<br>17.80 |
| | １００～３００人 | 12<br>100.0 | | | | | 3<br>25.0 | 2<br>16.7 | 1<br>8.3 | 8<br>66.7 | 1<br>8.3 | 644<br>53.67 |
| 製造業 | 製造業　計 | 81<br>100.0 | 3<br>3.7 | 33<br>40.7 | 18<br>22.2 | 15<br>18.5 | 30<br>37.0 | 24<br>29.6 | 6<br>7.4 | 14<br>17.3 | 1<br>1.2 | 1495<br>18.46 |
| | １～９人 | 10<br>100.0 | 2<br>20.0 | 8<br>80.0 | 7<br>70.0 | 1<br>10.0 | | | | | | 21<br>2.10 |
| | １～４人 | 4<br>100.0 | 1<br>25.0 | 3<br>75.0 | 3<br>75.0 | | | | | | | 3<br>0.75 |
| | ５～９人 | 6<br>100.0 | 1<br>16.7 | 5<br>83.3 | 4<br>66.7 | 1<br>16.7 | | | | | | 18<br>3.00 |
| | １０～２９人 | 27<br>100.0 | 1<br>3.7 | 17<br>63.0 | 9<br>33.3 | 8<br>29.6 | 9<br>33.3 | 9<br>33.3 | | | | 210<br>7.78 |
| | １０～２０人 | 13<br>100.0 | 1<br>7.7 | 8<br>61.5 | 5<br>38.5 | 3<br>23.1 | 4<br>30.8 | 4<br>30.8 | | | | 82<br>6.31 |
| | ２１～２９人 | 14<br>100.0 | | 9<br>64.3 | 4<br>28.6 | 5<br>35.7 | 5<br>35.7 | 5<br>35.7 | | | | 128<br>9.14 |
| | ３０～９９人 | 34<br>100.0 | | 8<br>23.5 | 2<br>5.9 | 6<br>17.6 | 19<br>55.9 | 14<br>41.2 | 5<br>14.7 | 7<br>20.6 | | 673<br>19.79 |
| | １００～３００人 | 10<br>100.0 | | | | | 2<br>20.0 | 1<br>10.0 | 1<br>10.0 | 7<br>70.0 | 1<br>10.0 | 591<br>59.10 |
| 非製造業 | 非製造業　計 | 64<br>100.0 | 3<br>4.7 | 45<br>70.3 | 26<br>40.6 | 19<br>29.7 | 12<br>18.8 | 10<br>15.6 | 2<br>3.1 | 4<br>6.3 | | 536<br>8.38 |
| | １～９人 | 19<br>100.0 | 2<br>10.5 | 17<br>89.5 | 15<br>78.9 | 2<br>10.5 | | | | | | 45<br>2.37 |
| | １～４人 | 10<br>100.0 | 1<br>10.0 | 9<br>90.0 | 9<br>90.0 | | | | | | | 17<br>1.70 |
| | ５～９人 | 9<br>100.0 | 1<br>11.1 | 8<br>88.9 | 6<br>66.7 | 2<br>22.2 | | | | | | 28<br>3.11 |
| | １０～２９人 | 21<br>100.0 | 1<br>4.8 | 17<br>81.0 | 9<br>42.9 | 8<br>38.1 | 3<br>14.3 | 3<br>14.3 | | | | 114<br>5.43 |
| | １０～２０人 | 18<br>100.0 | 1<br>5.6 | 14<br>77.8 | 8<br>44.4 | 6<br>33.3 | 3<br>16.7 | 3<br>16.7 | | | | 101<br>5.61 |
| | ２１～２９人 | 3<br>100.0 | | 3<br>100.0 | 1<br>33.3 | 2<br>66.7 | | | | | | 13<br>4.33 |
| | ３０～９９人 | 22<br>100.0 | | 11<br>50.0 | 2<br>9.1 | 9<br>40.9 | 8<br>36.4 | 6<br>27.3 | 2<br>9.1 | 3<br>13.6 | | 324<br>14.73 |
| | １００～３００人 | 2<br>100.0 | | | | | 1<br>50.0 | 1<br>50.0 | | 1<br>50.0 | | 53<br>26.50 |

女性常用労働者比率

| 規模別 | | 事業所数 | 0% | 10%未満 | 10～20%未満 | 20～30%未満 | 30～50%未満 | 50～70%未満 | 70～100%未満 | 100% | 上段・・実数<br>下段・・平均値 | 合計 |
|---|---|---|---|---|---|---|---|---|---|---|---|---|
| 全国 | | 19188<br>100.0 | 1376<br>7.2 | 2055<br>10.7 | 4225<br>22.0 | 3470<br>18.1 | 3552<br>18.5 | 2665<br>13.9 | 1219<br>6.4 | 626<br>3.3 | 603350<br>31.44 | |
| 福井県　計 | | 145<br>100.0 | 6<br>4.1 | 8<br>5.5 | 21<br>14.5 | 33<br>22.8 | 33<br>22.8 | 27<br>18.6 | 13<br>9.0 | 4<br>2.8 | 5364<br>36.99 | |
| 全体 | １～９人 | 29<br>100.0 | 4<br>13.8 | | | 3<br>10.3 | 8<br>27.6 | 9<br>31.0 | 1<br>3.4 | 4<br>13.8 | 1326<br>45.74 | |
| | １～４人 | 14<br>100.0 | 2<br>14.3 | | | 2<br>14.3 | 2<br>14.3 | 5<br>35.7 | | 3<br>21.4 | 683<br>48.81 | |
| | ５～９人 | 15<br>100.0 | 2<br>13.3 | | | 1<br>6.7 | 6<br>40.0 | 4<br>26.7 | 1<br>6.7 | 1<br>6.7 | 643<br>42.87 | |
| | １０～２９人 | 48<br>100.0 | 2<br>4.2 | 5<br>10.4 | 6<br>12.5 | 11<br>22.9 | 8<br>16.7 | 9<br>18.8 | 7<br>14.6 | | 1772<br>36.91 | |
| | １０～２０人 | 31<br>100.0 | 2<br>6.5 | 2<br>6.5 | 4<br>12.9 | 6<br>19.4 | 5<br>16.1 | 8<br>25.8 | 4<br>12.9 | | 1209<br>39.00 | |
| | ２１～２９人 | 17<br>100.0 | | 3<br>17.6 | 2<br>11.8 | 5<br>29.4 | 3<br>17.6 | 1<br>5.9 | 3<br>17.6 | | 563<br>33.11 | |
| | ３０～９９人 | 56<br>100.0 | | 3<br>5.4 | 12<br>21.4 | 17<br>30.4 | 11<br>19.6 | 9<br>16.1 | 4<br>7.1 | | 1874<br>33.46 | |
| | １００～３００人 | 12<br>100.0 | | | 3<br>25.0 | 2<br>16.7 | 6<br>50.0 | | 1<br>8.3 | | 392<br>32.64 | |
| 製造業 | 製造業　計 | 81<br>100.0 | 3<br>3.7 | 4<br>4.9 | 15<br>18.5 | 18<br>22.2 | 18<br>22.2 | 13<br>16.0 | 10<br>12.3 | | 2913<br>35.96 | |
| | １～９人 | 10<br>100.0 | 2<br>20.0 | | | 1<br>10.0 | 4<br>40.0 | 2<br>20.0 | 1<br>10.0 | | 360<br>36.00 | |
| | １～４人 | 4<br>100.0 | 1<br>25.0 | | | 1<br>25.0 | 1<br>25.0 | 1<br>25.0 | | | 108<br>27.08 | |
| | ５～９人 | 6<br>100.0 | 1<br>16.7 | | | | 3<br>50.0 | 1<br>16.7 | 1<br>16.7 | | 252<br>41.94 | |
| | １０～２９人 | 27<br>100.0 | 1<br>3.7 | 3<br>11.1 | 4<br>14.8 | 5<br>18.5 | 4<br>14.8 | 5<br>18.5 | 5<br>18.5 | | 1040<br>38.51 | |
| | １０～２０人 | 13<br>100.0 | 1<br>7.7 | 1<br>7.7 | 2<br>15.4 | 2<br>15.4 | 1<br>7.7 | 4<br>30.8 | 2<br>15.4 | | 531<br>40.86 | |
| | ２１～２９人 | 14<br>100.0 | | 2<br>14.3 | 2<br>14.3 | 3<br>21.4 | 3<br>21.4 | 1<br>7.1 | 3<br>21.4 | | 509<br>36.33 | |
| | ３０～９９人 | 34<br>100.0 | | 1<br>2.9 | 9<br>26.5 | 10<br>29.4 | 5<br>14.7 | 6<br>17.6 | 3<br>8.8 | | 1169<br>34.37 | |
| | １００～３００人 | 10<br>100.0 | | | 2<br>20.0 | 2<br>20.0 | 5<br>50.0 | | 1<br>10.0 | | 344<br>34.41 | |
| 非製造業 | 非製造業　計 | 64<br>100.0 | 3<br>4.7 | 4<br>6.3 | 6<br>9.4 | 15<br>23.4 | 15<br>23.4 | 14<br>21.9 | 3<br>4.7 | 4<br>6.3 | 2451<br>38.30 | |
| | １～９人 | 19<br>100.0 | 2<br>10.5 | | | 2<br>10.5 | 4<br>21.1 | 7<br>36.8 | | 4<br>21.1 | 966<br>50.86 | |
| | １～４人 | 10<br>100.0 | 1<br>10.0 | | | 1<br>10.0 | 1<br>10.0 | 4<br>40.0 | | 3<br>30.0 | 575<br>57.50 | |
| | ５～９人 | 9<br>100.0 | 1<br>11.1 | | | 1<br>11.1 | 3<br>33.3 | 3<br>33.3 | | 1<br>11.1 | 391<br>43.49 | |
| | １０～２９人 | 21<br>100.0 | 1<br>4.8 | 2<br>9.5 | 2<br>9.5 | 6<br>28.6 | 4<br>19.0 | 4<br>19.0 | 2<br>9.5 | | 732<br>34.87 | |
| | １０～２０人 | 18<br>100.0 | 1<br>5.6 | 1<br>5.6 | 2<br>11.1 | 4<br>22.2 | 4<br>22.2 | 4<br>22.2 | 2<br>11.1 | | 678<br>37.66 | |
| | ２１～２９人 | 3<br>100.0 | | 1<br>33.3 | | 2<br>66.7 | | | | | 54<br>18.11 | |
| | ３０～９９人 | 22<br>100.0 | | 2<br>9.1 | 3<br>13.6 | 7<br>31.8 | 6<br>27.3 | 3<br>13.6 | 1<br>4.5 | | 705<br>32.04 | |
| | １００～３００人 | 2<br>100.0 | | | 1<br>50.0 | | 1<br>50.0 | | | | 48<br>23.80 | |

従業員数

| 規模別 | | 事業所数 | 実数合計 | 男性 | 女性 |
|---|---|---|---|---|---|
| 全国 | | 19188 | 667087<br>100.0 | 456244<br>68.4 | 210843<br>31.6 |
| 福井県　計 | | 145 | 5990<br>100.0 | 3814<br>63.7 | 2176<br>36.3 |
| 全体 | １～９人 | 28 | 140<br>100.0 | 76<br>54.3 | 64<br>45.7 |
| | １～４人 | 13 | 36<br>100.0 | 18<br>50.0 | 18<br>50.0 |
| | ５～９人 | 15 | 104<br>100.0 | 58<br>55.8 | 46<br>44.2 |
| | １０～２９人 | 47 | 879<br>100.0 | 541<br>61.5 | 338<br>38.5 |
| | １０～２０人 | 29 | 434<br>100.0 | 255<br>58.8 | 179<br>41.2 |
| | ２１～２９人 | 18 | 445<br>100.0 | 286<br>64.3 | 159<br>35.7 |
| | ３０～９９人 | 57 | 3000<br>100.0 | 2001<br>66.7 | 999<br>33.3 |
| | １００～３００人 | 13 | 1971<br>100.0 | 1196<br>60.7 | 775<br>39.3 |
| | ３００人超 | | | | |
| 製造業 | 製造業　計 | 81 | 4331<br>100.0 | 2710<br>62.6 | 1621<br>37.4 |
| | １～９人 | 9 | 43<br>100.0 | 25<br>58.1 | 18<br>41.9 |
| | １～４人 | 4 | 10<br>100.0 | 7<br>70.0 | 3<br>30.0 |
| | ５～９人 | 5 | 33<br>100.0 | 18<br>54.5 | 15<br>45.5 |
| | １０～２９人 | 26 | 524<br>100.0 | 315<br>60.1 | 209<br>39.9 |
| | １０～２０人 | 13 | 196<br>100.0 | 112<br>57.1 | 84<br>42.9 |
| | ２１～２９人 | 13 | 328<br>100.0 | 203<br>61.9 | 125<br>38.1 |
| | ３０～９９人 | 35 | 2013<br>100.0 | 1340<br>66.6 | 673<br>33.4 |
| | １００～３００人 | 11 | 1751<br>100.0 | 1030<br>58.8 | 721<br>41.2 |
| | ３００人超 | | | | |
| 非製造業 | 非製造業　計 | 64 | 1659<br>100.0 | 1104<br>66.5 | 555<br>33.5 |
| | １～９人 | 19 | 97<br>100.0 | 51<br>52.6 | 46<br>47.4 |
| | １～４人 | 9 | 26<br>100.0 | 11<br>42.3 | 15<br>57.7 |
| | ５～９人 | 10 | 71<br>100.0 | 40<br>56.3 | 31<br>43.7 |
| | １０～２９人 | 21 | 355<br>100.0 | 226<br>63.7 | 129<br>36.3 |
| | １０～２０人 | 16 | 238<br>100.0 | 143<br>60.1 | 95<br>39.9 |
| | ２１～２９人 | 5 | 117<br>100.0 | 83<br>70.9 | 34<br>29.1 |
| | ３０～９９人 | 22 | 987<br>100.0 | 661<br>67.0 | 326<br>33.0 |
| | １００～３００人 | 2 | 220<br>100.0 | 166<br>75.5 | 54<br>24.5 |
| | ３００人超 | | | | |

従業員数（全体：雇用形態別構成比）

| 規模別 | | 事業所数 | 実数合計 | 正社員 | パートタイマー | 派遣 | 嘱託・契約社員 | その他 |
|---|---|---|---|---|---|---|---|---|
| 全国 | | 19171 | 666751<br>100.0 | 495664<br>74.3 | 100649<br>15.1 | 16653<br>2.5 | 37241<br>5.6 | 16544<br>2.5 |
| 福井県　計 | | 145 | 5990<br>100.0 | 4914<br>82.0 | 543<br>9.1 | 143<br>2.4 | 234<br>3.9 | 156<br>2.6 |
| 全体 | １～９人 | 28 | 140<br>100.0 | 110<br>78.6 | 18<br>12.9 | 2<br>1.4 | 4<br>2.9 | 6<br>4.3 |
| | １～４人 | 13 | 36<br>100.0 | 24<br>66.7 | 8<br>22.2 | 0<br>0.0 | 1<br>2.8 | 3<br>8.3 |
| | ５～９人 | 15 | 104<br>100.0 | 86<br>82.7 | 10<br>9.6 | 2<br>1.9 | 3<br>2.9 | 3<br>2.9 |
| | １０～２９人 | 47 | 879<br>100.0 | 687<br>78.2 | 134<br>15.2 | 13<br>1.5 | 16<br>1.8 | 29<br>3.3 |
| | １０～２０人 | 29 | 434<br>100.0 | 349<br>80.4 | 65<br>15.0 | 5<br>1.2 | 5<br>1.2 | 10<br>2.3 |
| | ２１～２９人 | 18 | 445<br>100.0 | 338<br>76.0 | 69<br>15.5 | 8<br>1.8 | 11<br>2.5 | 19<br>4.3 |
| | ３０～９９人 | 57 | 3000<br>100.0 | 2481<br>82.7 | 265<br>8.8 | 44<br>1.5 | 122<br>4.1 | 88<br>2.9 |
| | １００～３００人 | 13 | 1971<br>100.0 | 1636<br>83.0 | 126<br>6.4 | 84<br>4.3 | 92<br>4.7 | 33<br>1.7 |
| | ３００人超 | | | | | | | |
| 製造業 | 製造業　計 | 81 | 4331<br>100.0 | 3496<br>80.7 | 378<br>8.7 | 122<br>2.8 | 192<br>4.4 | 143<br>3.3 |
| | １～９人 | 9 | 43<br>100.0 | 39<br>90.7 | 4<br>9.3 | 0<br>0.0 | 0<br>0.0 | 0<br>0.0 |
| | １～４人 | 4 | 10<br>100.0 | 8<br>80.0 | 2<br>20.0 | 0<br>0.0 | 0<br>0.0 | 0<br>0.0 |
| | ５～９人 | 5 | 33<br>100.0 | 31<br>93.9 | 2<br>6.1 | 0<br>0.0 | 0<br>0.0 | 0<br>0.0 |
| | １０～２９人 | 26 | 524<br>100.0 | 406<br>77.5 | 76<br>14.5 | 11<br>2.1 | 5<br>1.0 | 26<br>5.0 |
| | １０～２０人 | 13 | 196<br>100.0 | 158<br>80.6 | 25<br>12.8 | 4<br>2.0 | 0<br>0.0 | 9<br>4.6 |
| | ２１～２９人 | 13 | 328<br>100.0 | 248<br>75.6 | 51<br>15.5 | 7<br>2.1 | 5<br>1.5 | 17<br>5.2 |
| | ３０～９９人 | 35 | 2013<br>100.0 | 1634<br>81.2 | 173<br>8.6 | 27<br>1.3 | 95<br>4.7 | 84<br>4.2 |
| | １００～３００人 | 11 | 1751<br>100.0 | 1417<br>80.9 | 125<br>7.1 | 84<br>4.8 | 92<br>5.3 | 33<br>1.9 |
| | ３００人超 | | | | | | | |
| 非製造業 | 非製造業　計 | 64 | 1659<br>100.0 | 1418<br>85.5 | 165<br>9.9 | 21<br>1.3 | 42<br>2.5 | 13<br>0.8 |
| | １～９人 | 19 | 97<br>100.0 | 71<br>73.2 | 14<br>14.4 | 2<br>2.1 | 4<br>4.1 | 6<br>6.2 |
| | １～４人 | 9 | 26<br>100.0 | 16<br>61.5 | 6<br>23.1 | 0<br>0.0 | 1<br>3.8 | 3<br>11.5 |
| | ５～９人 | 10 | 71<br>100.0 | 55<br>77.5 | 8<br>11.3 | 2<br>2.8 | 3<br>4.2 | 3<br>4.2 |
| | １０～２９人 | 21 | 355<br>100.0 | 281<br>79.2 | 58<br>16.3 | 2<br>0.6 | 11<br>3.1 | 3<br>0.8 |
| | １０～２０人 | 16 | 238<br>100.0 | 191<br>80.3 | 40<br>16.8 | 1<br>0.4 | 5<br>2.1 | 1<br>0.4 |
| | ２１～２９人 | 5 | 117<br>100.0 | 90<br>76.9 | 18<br>15.4 | 1<br>0.9 | 6<br>5.1 | 2<br>1.7 |
| | ３０～９９人 | 22 | 987<br>100.0 | 847<br>85.8 | 92<br>9.3 | 17<br>1.7 | 27<br>2.7 | 4<br>0.4 |
| | １００～３００人 | 2 | 220<br>100.0 | 219<br>99.5 | 1<br>0.5 | 0<br>0.0 | 0<br>0.0 | 0<br>0.0 |
| | ３００人超 | | | | | | | |

従業員数（男性：雇用形態別構成比）

| 規模別 | | 事業所数 | 実数合計 | 正社員 | パートタイマー | 派遣 | 嘱託・契約社員 | その他 |
|---|---|---|---|---|---|---|---|---|
| 全国 | | 19171 | 456000<br>100.0 | 382753<br>83.9 | 27930<br>6.1 | 8516<br>1.9 | 27048<br>5.9 | 9753<br>2.1 |
| 福井県　計 | | 145 | 3814<br>100.0 | 3365<br>88.2 | 147<br>3.9 | 35<br>0.9 | 152<br>4.0 | 115<br>3.0 |
| 全体 | １～９人 | 28 | 76<br>100.0 | 65<br>85.5 | 4<br>5.3 | 1<br>1.3 | 2<br>2.6 | 4<br>5.3 |
| | １～４人 | 13 | 18<br>100.0 | 14<br>77.8 | 1<br>5.6 | 0<br>0.0 | 1<br>5.6 | 2<br>11.1 |
| | ５～９人 | 15 | 58<br>100.0 | 51<br>87.9 | 3<br>5.2 | 1<br>1.7 | 1<br>1.7 | 2<br>3.4 |
| | １０～２９人 | 47 | 541<br>100.0 | 478<br>88.4 | 24<br>4.4 | 3<br>0.6 | 10<br>1.8 | 26<br>4.8 |
| | １０～２０人 | 29 | 255<br>100.0 | 230<br>90.2 | 10<br>3.9 | 2<br>0.8 | 3<br>1.2 | 10<br>3.9 |
| | ２１～２９人 | 18 | 286<br>100.0 | 248<br>86.7 | 14<br>4.9 | 1<br>0.3 | 7<br>2.4 | 16<br>5.6 |
| | ３０～９９人 | 57 | 2001<br>100.0 | 1765<br>88.2 | 77<br>3.8 | 15<br>0.7 | 84<br>4.2 | 60<br>3.0 |
| | １００～３００人 | 13 | 1196<br>100.0 | 1057<br>88.4 | 42<br>3.5 | 16<br>1.3 | 56<br>4.7 | 25<br>2.1 |
| | ３００人超 | | | | | | | |
| 製造業 | 製造業　計 | 81 | 2710<br>100.0 | 2324<br>85.8 | 118<br>4.4 | 31<br>1.1 | 129<br>4.8 | 108<br>4.0 |
| | １～９人 | 9 | 25<br>100.0 | 22<br>88.0 | 3<br>12.0 | 0<br>0.0 | 0<br>0.0 | 0<br>0.0 |
| | １～４人 | 4 | 7<br>100.0 | 6<br>85.7 | 1<br>14.3 | 0<br>0.0 | 0<br>0.0 | 0<br>0.0 |
| | ５～９人 | 5 | 18<br>100.0 | 16<br>88.9 | 2<br>11.1 | 0<br>0.0 | 0<br>0.0 | 0<br>0.0 |
| | １０～２９人 | 26 | 315<br>100.0 | 268<br>85.1 | 16<br>5.1 | 3<br>1.0 | 4<br>1.3 | 24<br>7.6 |
| | １０～２０人 | 13 | 112<br>100.0 | 94<br>83.9 | 7<br>6.3 | 2<br>1.8 | 0<br>0.0 | 9<br>8.0 |
| | ２１～２９人 | 13 | 203<br>100.0 | 174<br>85.7 | 9<br>4.4 | 1<br>0.5 | 4<br>2.0 | 15<br>7.4 |
| | ３０～９９人 | 35 | 1340<br>100.0 | 1143<br>85.3 | 57<br>4.3 | 12<br>0.9 | 69<br>5.1 | 59<br>4.4 |
| | １００～３００人 | 11 | 1030<br>100.0 | 891<br>86.5 | 42<br>4.1 | 16<br>1.6 | 56<br>5.4 | 25<br>2.4 |
| | ３００人超 | | | | | | | |
| 非製造業 | 非製造業　計 | 64 | 1104<br>100.0 | 1041<br>94.3 | 29<br>2.6 | 4<br>0.4 | 23<br>2.1 | 7<br>0.6 |
| | １～９人 | 19 | 51<br>100.0 | 43<br>84.3 | 1<br>2.0 | 1<br>2.0 | 2<br>3.9 | 4<br>7.8 |
| | １～４人 | 9 | 11<br>100.0 | 8<br>72.7 | 0<br>0.0 | 0<br>0.0 | 1<br>9.1 | 2<br>18.2 |
| | ５～９人 | 10 | 40<br>100.0 | 35<br>87.5 | 1<br>2.5 | 1<br>2.5 | 1<br>2.5 | 2<br>5.0 |
| | １０～２９人 | 21 | 226<br>100.0 | 210<br>92.9 | 8<br>3.5 | 0<br>0.0 | 6<br>2.7 | 2<br>0.9 |
| | １０～２０人 | 16 | 143<br>100.0 | 136<br>95.1 | 3<br>2.1 | 0<br>0.0 | 3<br>2.1 | 1<br>0.7 |
| | ２１～２９人 | 5 | 83<br>100.0 | 74<br>89.2 | 5<br>6.0 | 0<br>0.0 | 3<br>3.6 | 1<br>1.2 |
| | ３０～９９人 | 22 | 661<br>100.0 | 622<br>94.1 | 20<br>3.0 | 3<br>0.5 | 15<br>2.3 | 1<br>0.2 |
| | １００～３００人 | 2 | 166<br>100.0 | 166<br>100.0 | 0<br>0.0 | 0<br>0.0 | 0<br>0.0 | 0<br>0.0 |
| | ３００人超 | | | | | | | |

従業員数（女性：雇用形態別構成比）

| 規模別 | | 事業所数 | 実数合計 | 正社員 | パートタイマー | 派遣 | 嘱託・契約社員 | その他 |
|---|---|---|---|---|---|---|---|---|
| 全国 | | 19171 | 210751<br>100.0 | 112911<br>53.6 | 72719<br>34.5 | 8137<br>3.9 | 10193<br>4.8 | 6791<br>3.2 |
| 福井県　計 | | 145 | 2176<br>100.0 | 1549<br>71.2 | 396<br>18.2 | 108<br>5.0 | 82<br>3.8 | 41<br>1.9 |
| 全体 | １～９人 | 28 | 64<br>100.0 | 45<br>70.3 | 14<br>21.9 | 1<br>1.6 | 2<br>3.1 | 2<br>3.1 |
| | １～４人 | 13 | 18<br>100.0 | 10<br>55.6 | 7<br>38.9 | 0<br>0.0 | 0<br>0.0 | 1<br>5.6 |
| | ５～９人 | 15 | 46<br>100.0 | 35<br>76.1 | 7<br>15.2 | 1<br>2.2 | 2<br>4.3 | 1<br>2.2 |
| | １０～２９人 | 47 | 338<br>100.0 | 209<br>61.8 | 110<br>32.5 | 10<br>3.0 | 6<br>1.8 | 3<br>0.9 |
| | １０～２０人 | 29 | 179<br>100.0 | 119<br>66.5 | 55<br>30.7 | 3<br>1.7 | 2<br>1.1 | 0<br>0.0 |
| | ２１～２９人 | 18 | 159<br>100.0 | 90<br>56.6 | 55<br>34.6 | 7<br>4.4 | 4<br>2.5 | 3<br>1.9 |
| | ３０～９９人 | 57 | 999<br>100.0 | 716<br>71.7 | 188<br>18.8 | 29<br>2.9 | 38<br>3.8 | 28<br>2.8 |
| | １００～３００人 | 13 | 775<br>100.0 | 579<br>74.7 | 84<br>10.8 | 68<br>8.8 | 36<br>4.6 | 8<br>1.0 |
| | ３００人超 | | | | | | | |
| 製造業 | 製造業　計 | 81 | 1621<br>100.0 | 1172<br>72.3 | 260<br>16.0 | 91<br>5.6 | 63<br>3.9 | 35<br>2.2 |
| | １～９人 | 9 | 18<br>100.0 | 17<br>94.4 | 1<br>5.6 | 0<br>0.0 | 0<br>0.0 | 0<br>0.0 |
| | １～４人 | 4 | 3<br>100.0 | 2<br>66.7 | 1<br>33.3 | 0<br>0.0 | 0<br>0.0 | 0<br>0.0 |
| | ５～９人 | 5 | 15<br>100.0 | 15<br>100.0 | 0<br>0.0 | 0<br>0.0 | 0<br>0.0 | 0<br>0.0 |
| | １０～２９人 | 26 | 209<br>100.0 | 138<br>66.0 | 60<br>28.7 | 8<br>3.8 | 1<br>0.5 | 2<br>1.0 |
| | １０～２０人 | 13 | 84<br>100.0 | 64<br>76.2 | 18<br>21.4 | 2<br>2.4 | 0<br>0.0 | 0<br>0.0 |
| | ２１～２９人 | 13 | 125<br>100.0 | 74<br>59.2 | 42<br>33.6 | 6<br>4.8 | 1<br>0.8 | 2<br>1.6 |
| | ３０～９９人 | 35 | 673<br>100.0 | 491<br>73.0 | 116<br>17.2 | 15<br>2.2 | 26<br>3.9 | 25<br>3.7 |
| | １００～３００人 | 11 | 721<br>100.0 | 526<br>73.0 | 83<br>11.5 | 68<br>9.4 | 36<br>5.0 | 8<br>1.1 |
| | ３００人超 | | | | | | | |
| 非製造業 | 非製造業　計 | 64 | 555<br>100.0 | 377<br>67.9 | 136<br>24.5 | 17<br>3.1 | 19<br>3.4 | 6<br>1.1 |
| | １～９人 | 19 | 46<br>100.0 | 28<br>60.9 | 13<br>28.3 | 1<br>2.2 | 2<br>4.3 | 2<br>4.3 |
| | １～４人 | 9 | 15<br>100.0 | 8<br>53.3 | 6<br>40.0 | 0<br>0.0 | 0<br>0.0 | 1<br>6.7 |
| | ５～９人 | 10 | 31<br>100.0 | 20<br>64.5 | 7<br>22.6 | 1<br>3.2 | 2<br>6.5 | 1<br>3.2 |
| | １０～２９人 | 21 | 129<br>100.0 | 71<br>55.0 | 50<br>38.8 | 2<br>1.6 | 5<br>3.9 | 1<br>0.8 |
| | １０～２０人 | 16 | 95<br>100.0 | 55<br>57.9 | 37<br>38.9 | 1<br>1.1 | 2<br>2.1 | 0<br>0.0 |
| | ２１～２９人 | 5 | 34<br>100.0 | 16<br>47.1 | 13<br>38.2 | 1<br>2.9 | 3<br>8.8 | 1<br>2.9 |
| | ３０～９９人 | 22 | 326<br>100.0 | 225<br>69.0 | 72<br>22.1 | 14<br>4.3 | 12<br>3.7 | 3<br>0.9 |
| | １００～３００人 | 2 | 54<br>100.0 | 53<br>98.1 | 1<br>1.9 | 0<br>0.0 | 0<br>0.0 | 0<br>0.0 |
| | ３００人超 | | | | | | | |

パートタイマー比率（全体）

| 規模別 | | 事業所数 | 0% | 10%未満 | 10～20%未満 | 20～30%未満 | 30～50%未満 | 50～70%未満 | 70%以上 | 下段・実数<br>上段・平均値<br>合計 |
|---|---|---|---|---|---|---|---|---|---|---|
| 全国 | | 19171<br>100.0 | 8035<br>41.9 | 3531<br>18.4 | 2356<br>12.3 | 1610<br>8.4 | 1678<br>8.8 | 1179<br>6.1 | 782<br>4.1 | 287243<br>14.98 |
| 福井県　計 | | 145<br>100.0 | 53<br>36.6 | 33<br>22.8 | 32<br>22.1 | 9<br>6.2 | 10<br>6.9 | 7<br>4.8 | 1<br>0.7 | 1727<br>11.91 |
| 全体 | １～９人 | 28<br>100.0 | 16<br>57.1 | | 4<br>14.3 | 2<br>7.1 | 2<br>7.1 | 3<br>10.7 | 1<br>3.6 | 453<br>16.17 |
| | １～４人 | 13<br>100.0 | 7<br>53.8 | | | 2<br>15.4 | 1<br>7.7 | 2<br>15.4 | 1<br>7.7 | 300<br>23.08 |
| | ５～９人 | 15<br>100.0 | 9<br>60.0 | | 4<br>26.7 | | 1<br>6.7 | 1<br>6.7 | | 153<br>10.18 |
| | １０～２９人 | 47<br>100.0 | 18<br>38.3 | 4<br>8.5 | 11<br>23.4 | 5<br>10.6 | 6<br>12.8 | 3<br>6.4 | | 704<br>14.98 |
| | １０～２０人 | 29<br>100.0 | 12<br>41.4 | 1<br>3.4 | 7<br>24.1 | 4<br>13.8 | 3<br>10.3 | 2<br>6.9 | | 429<br>14.79 |
| | ２１～２９人 | 18<br>100.0 | 6<br>33.3 | 3<br>16.7 | 4<br>22.2 | 1<br>5.6 | 3<br>16.7 | 1<br>5.6 | | 275<br>15.27 |
| | ３０～９９人 | 57<br>100.0 | 18<br>31.6 | 19<br>33.3 | 16<br>28.1 | 2<br>3.5 | 1<br>1.8 | 1<br>1.8 | | 490<br>8.59 |
| | １００～３００人 | 13<br>100.0 | 1<br>7.7 | 10<br>76.9 | 1<br>7.7 | | 1<br>7.7 | 1<br>7.7 | | 81<br>6.19 |
| | ３００人超 | | | | | | | | | |
| 製造業 | 製造業　計 | 81<br>100.0 | 25<br>30.9 | 26<br>32.1 | 19<br>23.5 | 4<br>4.9 | 4<br>4.9 | 3<br>3.7 | | 827<br>10.21 |
| | １～９人 | 9<br>100.0 | 6<br>66.7 | | 2<br>22.2 | | | 1<br>11.1 | | 100<br>11.11 |
| | １～４人 | 4<br>100.0 | 3<br>75.0 | | | | | 1<br>25.0 | | 67<br>16.67 |
| | ５～９人 | 5<br>100.0 | 3<br>60.0 | | 2<br>40.0 | | | | | 33<br>6.67 |
| | １０～２９人 | 26<br>100.0 | 11<br>42.3 | 3<br>11.5 | 5<br>19.2 | 2<br>7.7 | 3<br>11.5 | 2<br>7.7 | | 355<br>13.67 |
| | １０～２０人 | 13<br>100.0 | 7<br>53.8 | | 2<br>15.4 | 2<br>15.4 | 1<br>7.7 | 1<br>7.7 | | 161<br>12.40 |
| | ２１～２９人 | 13<br>100.0 | 4<br>30.8 | 3<br>23.1 | 3<br>23.1 | | 2<br>15.4 | 1<br>7.7 | | 194<br>14.93 |
| | ３０～９９人 | 35<br>100.0 | 8<br>22.9 | 14<br>40.0 | 11<br>31.4 | 2<br>5.7 | | | | 292<br>8.34 |
| | １００～３００人 | 11<br>100.0 | | 9<br>81.8 | 1<br>9.1 | | 1<br>9.1 | | | 80<br>7.24 |
| | ３００人超 | | | | | | | | | |
| 非製造業 | 非製造業　計 | 64<br>100.0 | 28<br>43.8 | 7<br>10.9 | 13<br>20.3 | 5<br>7.8 | 6<br>9.4 | 4<br>6.3 | 1<br>1.6 | 900<br>14.06 |
| | １～９人 | 19<br>100.0 | 10<br>52.6 | | 2<br>10.5 | 2<br>10.5 | 2<br>10.5 | 2<br>10.5 | 1<br>5.3 | 353<br>18.56 |
| | １～４人 | 9<br>100.0 | 4<br>44.4 | | | 2<br>22.2 | 1<br>11.1 | 1<br>11.1 | 1<br>11.1 | 233<br>25.93 |
| | ５～９人 | 10<br>100.0 | 6<br>60.0 | | 2<br>20.0 | | 1<br>10.0 | 1<br>10.0 | | 119<br>11.94 |
| | １０～２９人 | 21<br>100.0 | 7<br>33.3 | 1<br>4.8 | 6<br>28.6 | 3<br>14.3 | 3<br>14.3 | 1<br>4.8 | | 348<br>16.59 |
| | １０～２０人 | 16<br>100.0 | 5<br>31.3 | 1<br>6.3 | 5<br>31.3 | 2<br>12.5 | 2<br>12.5 | 1<br>6.3 | | 268<br>16.74 |
| | ２１～２９人 | 5<br>100.0 | 2<br>40.0 | | 1<br>20.0 | 1<br>20.0 | 1<br>20.0 | | | 81<br>16.14 |
| | ３０～９９人 | 22<br>100.0 | 10<br>45.5 | 5<br>22.7 | 5<br>22.7 | | 1<br>4.5 | 1<br>4.5 | | 198<br>8.99 |
| | １００～３００人 | 2<br>100.0 | 1<br>50.0 | 1<br>50.0 | | | | | | 1<br>0.47 |
| | ３００人超 | | | | | | | | | |

パートタイマー比率（男性）

| 規模別 | | 事業所数 | 0% | 10%未満 | 10～20%未満 | 20～30%未満 | 30～50%未満 | 50～70%未満 | 70%以上 | 下段・実数<br>上段・平均値<br>合計 |
|---|---|---|---|---|---|---|---|---|---|---|
| 全国 | | 19171<br>100.0 | 13172<br>68.7 | 2235<br>11.7 | 1376<br>7.2 | 879<br>4.6 | 722<br>3.8 | 513<br>2.7 | 274<br>1.4 | 130279<br>6.80 |
| 福井県　計 | | 145<br>100.0 | 92<br>63.4 | 27<br>18.6 | 18<br>12.4 | 5<br>3.4 | 1<br>0.7 | 2<br>1.4 | | 629<br>4.33 |
| 全体 | １～９人 | 28<br>100.0 | 24<br>85.7 | | 2<br>7.1 | 1<br>3.6 | | 1<br>3.6 | | 103<br>3.67 |
| | １～４人 | 13<br>100.0 | 12<br>92.3 | | | | | 1<br>7.7 | | 50<br>3.85 |
| | ５～９人 | 15<br>100.0 | 12<br>80.0 | | 2<br>13.3 | 1<br>6.7 | | | | 53<br>3.52 |
| | １０～２９人 | 47<br>100.0 | 32<br>68.1 | 4<br>8.5 | 8<br>17.0 | 2<br>4.3 | 1<br>2.1 | | | 221<br>4.71 |
| | １０～２０人 | 29<br>100.0 | 23<br>79.3 | | 3<br>10.3 | 2<br>6.9 | 1<br>3.4 | | | 134<br>4.63 |
| | ２１～２９人 | 18<br>100.0 | 9<br>50.0 | 4<br>22.2 | 5<br>27.8 | | | | | 87<br>4.83 |
| | ３０～９９人 | 57<br>100.0 | 31<br>54.4 | 17<br>29.8 | 7<br>12.3 | 1<br>1.8 | | 1<br>1.8 | | 260<br>4.57 |
| | １００～３００人 | 13<br>100.0 | 5<br>38.5 | 6<br>46.2 | 1<br>7.7 | 1<br>7.7 | | | | 44<br>3.39 |
| | ３００人超 | | | | | | | | | |
| 製造業 | 製造業　計 | 81<br>100.0 | 42<br>51.9 | 22<br>27.2 | 10<br>12.3 | 5<br>6.2 | 1<br>1.2 | 1<br>1.2 | | 438<br>5.41 |
| | １～９人 | 9<br>100.0 | 6<br>66.7 | | 1<br>11.1 | 1<br>11.1 | | 1<br>11.1 | | 92<br>10.19 |
| | １～４人 | 4<br>100.0 | 3<br>75.0 | | | | | 1<br>25.0 | | 50<br>12.50 |
| | ５～９人 | 5<br>100.0 | 3<br>60.0 | | 1<br>20.0 | 1<br>20.0 | | | | 42<br>8.33 |
| | １０～２９人 | 26<br>100.0 | 17<br>65.4 | 3<br>11.5 | 3<br>11.5 | 2<br>7.7 | 1<br>3.8 | | | 147<br>5.65 |
| | １０～２０人 | 13<br>100.0 | 10<br>76.9 | | | 2<br>15.4 | 1<br>7.7 | | | 91<br>7.03 |
| | ２１～２９人 | 13<br>100.0 | 7<br>53.8 | 3<br>23.1 | 3<br>23.1 | | | | | 56<br>4.27 |
| | ３０～９９人 | 35<br>100.0 | 16<br>45.7 | 13<br>37.1 | 5<br>14.3 | 1<br>2.9 | | | | 155<br>4.44 |
| | １００～３００人 | 11<br>100.0 | 3<br>27.3 | 6<br>54.5 | 1<br>9.1 | 1<br>9.1 | | | | 44<br>4.01 |
| | ３００人超 | | | | | | | | | |
| 非製造業 | 非製造業　計 | 64<br>100.0 | 50<br>78.1 | 5<br>7.8 | 8<br>12.5 | | | 1<br>1.6 | | 190<br>2.98 |
| | １～９人 | 19<br>100.0 | 18<br>94.7 | | 1<br>5.3 | | | | | 11<br>0.58 |
| | １～４人 | 9<br>100.0 | 9<br>100.0 | | | | | | | 0<br>0.00 |
| | ５～９人 | 10<br>100.0 | 9<br>90.0 | | 1<br>10.0 | | | | | 11<br>1.11 |
| | １０～２９人 | 21<br>100.0 | 15<br>71.4 | 1<br>4.8 | 5<br>23.8 | | | | | 74<br>3.54 |
| | １０～２０人 | 16<br>100.0 | 13<br>81.3 | | 3<br>18.8 | | | | | 43<br>2.68 |
| | ２１～２９人 | 5<br>100.0 | 2<br>40.0 | 1<br>20.0 | 2<br>40.0 | | | | | 31<br>6.29 |
| | ３０～９９人 | 22<br>100.0 | 15<br>68.2 | 4<br>18.2 | 2<br>9.1 | | | 1<br>4.5 | | 105<br>4.77 |
| | １００～３００人 | 2<br>100.0 | 2<br>100.0 | | | | | | | 0<br>0.00 |
| | ３００人超 | | | | | | | | | |

パートタイマー比率（女性）

| 規模別 | | 事業所数 | 0% | 10%未満 | 10～20%未満 | 20～30%未満 | 30～50%未満 | 50～70%未満 | 70%以上 | 下段・実数<br>上段・平均値<br>合計 |
|---|---|---|---|---|---|---|---|---|---|---|
| 全国 | | 19171<br>100.0 | 9497<br>49.5 | 714<br>3.7 | 1103<br>5.8 | 1322<br>6.9 | 1800<br>9.4 | 2263<br>11.8 | 2472<br>12.9 | 470776<br>24.56 |
| 福井県　計 | | 145<br>100.0 | 65<br>44.8 | 15<br>10.3 | 16<br>11.0 | 14<br>9.7 | 14<br>9.7 | 11<br>7.6 | 10<br>6.9 | 2686<br>18.53 |
| 全体 | １～９人 | 28<br>100.0 | 19<br>67.9 | | | 1<br>3.6 | | 4<br>14.3 | 4<br>14.3 | 627<br>22.40 |
| | １～４人 | 13<br>100.0 | 7<br>53.8 | | | | | 3<br>23.1 | 3<br>23.1 | 450<br>34.62 |
| | ５～９人 | 15<br>100.0 | 12<br>80.0 | | | 1<br>6.7 | | 1<br>6.7 | 1<br>6.7 | 177<br>11.81 |
| | １０～２９人 | 47<br>100.0 | 23<br>48.9 | | 2<br>4.3 | 6<br>12.8 | 7<br>14.9 | 4<br>8.5 | 5<br>10.6 | 1079<br>22.97 |
| | １０～２０人 | 29<br>100.0 | 13<br>44.8 | | 1<br>3.4 | 5<br>17.2 | 4<br>13.8 | 3<br>10.3 | 3<br>10.3 | 678<br>23.39 |
| | ２１～２９人 | 18<br>100.0 | 10<br>55.6 | | 1<br>5.6 | 1<br>5.6 | 3<br>16.7 | 1<br>5.6 | 2<br>11.1 | 401<br>22.29 |
| | ３０～９９人 | 57<br>100.0 | 21<br>36.8 | 8<br>14.0 | 12<br>21.1 | 7<br>12.3 | 5<br>8.8 | 3<br>5.3 | 1<br>1.8 | 827<br>14.52 |
| | １００～３００人 | 13<br>100.0 | 2<br>15.4 | 7<br>53.8 | 2<br>15.4 | | 2<br>15.4 | | | 152<br>11.71 |
| | ３００人超 | | | | | | | | | |
| 製造業 | 製造業　計 | 81<br>100.0 | 34<br>42.0 | 12<br>14.8 | 14<br>17.3 | 8<br>9.9 | 7<br>8.6 | 2<br>2.5 | 4<br>4.9 | 1201<br>14.82 |
| | １～９人 | 9<br>100.0 | 8<br>88.9 | | | | | | 1<br>11.1 | 100<br>11.11 |
| | １～４人 | 4<br>100.0 | 3<br>75.0 | | | | | | 1<br>25.0 | 100<br>25.00 |
| | ５～９人 | 5<br>100.0 | 5<br>100.0 | | | | | | | 0<br>0.00 |
| | １０～２９人 | 26<br>100.0 | 15<br>57.7 | | 1<br>3.8 | 4<br>15.4 | 3<br>11.5 | 1<br>3.8 | 2<br>7.7 | 446<br>17.16 |
| | １０～２０人 | 13<br>100.0 | 8<br>61.5 | | | 3<br>23.1 | 1<br>7.7 | | 1<br>7.7 | 187<br>14.36 |
| | ２１～２９人 | 13<br>100.0 | 7<br>53.8 | | 1<br>7.7 | 1<br>7.7 | 2<br>15.4 | 1<br>7.7 | 1<br>7.7 | 260<br>19.97 |
| | ３０～９９人 | 35<br>100.0 | 10<br>28.6 | 6<br>17.1 | 11<br>31.4 | 4<br>11.4 | 2<br>5.7 | 1<br>2.9 | 1<br>2.9 | 510<br>14.57 |
| | １００～３００人 | 11<br>100.0 | 1<br>9.1 | 6<br>54.5 | 2<br>18.2 | | 2<br>18.2 | | | 145<br>13.15 |
| | ３００人超 | | | | | | | | | |
| 非製造業 | 非製造業　計 | 64<br>100.0 | 31<br>48.4 | 3<br>4.7 | 2<br>3.1 | 6<br>9.4 | 7<br>10.9 | 9<br>14.1 | 6<br>9.4 | 1486<br>23.21 |
| | １～９人 | 19<br>100.0 | 11<br>57.9 | | | 1<br>5.3 | | 4<br>21.1 | 3<br>15.8 | 527<br>27.74 |
| | １～４人 | 9<br>100.0 | 4<br>44.4 | | | | | 3<br>33.3 | 2<br>22.2 | 350<br>38.89 |
| | ５～９人 | 10<br>100.0 | 7<br>70.0 | | | 1<br>10.0 | | 1<br>10.0 | 1<br>10.0 | 177<br>17.71 |
| | １０～２９人 | 21<br>100.0 | 8<br>38.1 | | 1<br>4.8 | 2<br>9.5 | 4<br>19.0 | 3<br>14.3 | 3<br>14.3 | 633<br>30.15 |
| | １０～２０人 | 16<br>100.0 | 5<br>31.3 | | 1<br>6.3 | 2<br>12.5 | 3<br>18.8 | 3<br>18.8 | 2<br>12.5 | 492<br>30.72 |
| | ２１～２９人 | 5<br>100.0 | 3<br>60.0 | | | | 1<br>20.0 | | 1<br>20.0 | 142<br>28.33 |
| | ３０～９９人 | 22<br>100.0 | 11<br>50.0 | 2<br>9.1 | 1<br>4.5 | 3<br>13.6 | 3<br>13.6 | 2<br>9.1 | | 317<br>14.43 |
| | １００～３００人 | 2<br>100.0 | 1<br>50.0 | 1<br>50.0 | | | | | | 8<br>3.85 |
| | ３００人超 | | | | | | | | | |

派遣労働者比率（全体）

| 規模別 | | 事業所数 | 0% | 5%未満 | 5～10%未満 | 10～20%未満 | 20～30%未満 | 30%以上 | 下段・・実数 上段・・平均値 合計 |
|---|---|---|---|---|---|---|---|---|---|
| 全国 | | 19171<br>100.0 | 17108<br>89.2 | 895<br>4.7 | 524<br>2.7 | 372<br>1.9 | 149<br>0.8 | 123<br>0.6 | 20158<br>1.05 |
| 福井県　計 | | 145<br>100.0 | 115<br>79.3 | 8<br>5.5 | 14<br>9.7 | 7<br>4.8 | 1<br>0.7 | | 246<br>1.70 |
| 全体 | １～９人 | 28<br>100.0 | 26<br>92.9 | | | 1<br>3.6 | 1<br>3.6 | | 31<br>1.11 |
| | １～４人 | 13<br>100.0 | 13<br>100.0 | | | | | | 0<br>0.00 |
| | ５～９人 | 15<br>100.0 | 13<br>86.7 | | | 1<br>6.7 | 1<br>6.7 | | 31<br>2.07 |
| | １０～２９人 | 47<br>100.0 | 40<br>85.1 | 2<br>4.3 | 3<br>6.4 | 2<br>4.3 | | | 68<br>1.44 |
| | １０～２０人 | 29<br>100.0 | 26<br>89.7 | | 2<br>6.9 | 1<br>3.4 | | | 32<br>1.11 |
| | ２１～２９人 | 18<br>100.0 | 14<br>77.8 | 2<br>11.1 | 1<br>5.6 | 1<br>5.6 | | | 35<br>1.97 |
| | ３０～９９人 | 57<br>100.0 | 43<br>75.4 | 4<br>7.0 | 8<br>14.0 | 2<br>3.5 | | | 90<br>1.58 |
| | １００～３００人 | 13<br>100.0 | 6<br>46.2 | 2<br>15.4 | 3<br>23.1 | 2<br>15.4 | | | 57<br>4.39 |
| | ３００人超 | | | | | | | | |
| 製造業 | 製造業　計 | 81<br>100.0 | 59<br>72.8 | 6<br>7.4 | 12<br>14.8 | 4<br>4.9 | | | 168<br>2.07 |
| | １～９人 | 9<br>100.0 | 9<br>100.0 | | | | | | 0<br>0.00 |
| | １～４人 | 4<br>100.0 | 4<br>100.0 | | | | | | 0<br>0.00 |
| | ５～９人 | 5<br>100.0 | 5<br>100.0 | | | | | | 0<br>0.00 |
| | １０～２９人 | 26<br>100.0 | 21<br>80.8 | 1<br>3.8 | 2<br>7.7 | 2<br>7.7 | | | 56<br>2.16 |
| | １０～２０人 | 13<br>100.0 | 11<br>84.6 | | 1<br>7.7 | 1<br>7.7 | | | 25<br>1.92 |
| | ２１～２９人 | 13<br>100.0 | 10<br>76.9 | 1<br>7.7 | 1<br>7.7 | 1<br>7.7 | | | 31<br>2.40 |
| | ３０～９９人 | 35<br>100.0 | 25<br>71.4 | 3<br>8.6 | 7<br>20.0 | | | | 54<br>1.55 |
| | １００～３００人 | 11<br>100.0 | 4<br>36.4 | 2<br>18.2 | 3<br>27.3 | 2<br>18.2 | | | 57<br>5.19 |
| | ３００人超 | | | | | | | | |
| 非製造業 | 非製造業　計 | 64<br>100.0 | 56<br>87.5 | 2<br>3.1 | 2<br>3.1 | 3<br>4.7 | 1<br>1.6 | | 78<br>1.22 |
| | １～９人 | 19<br>100.0 | 17<br>89.5 | | | 1<br>5.3 | 1<br>5.3 | | 31<br>1.64 |
| | １～４人 | 9<br>100.0 | 9<br>100.0 | | | | | | 0<br>0.00 |
| | ５～９人 | 10<br>100.0 | 8<br>80.0 | | | 1<br>10.0 | 1<br>10.0 | | 31<br>3.11 |
| | １０～２９人 | 21<br>100.0 | 19<br>90.5 | 1<br>4.8 | 1<br>4.8 | | | | 11<br>0.54 |
| | １０～２０人 | 16<br>100.0 | 15<br>93.8 | | 1<br>6.3 | | | | 7<br>0.45 |
| | ２１～２９人 | 5<br>100.0 | 4<br>80.0 | 1<br>20.0 | | | | | 4<br>0.83 |
| | ３０～９９人 | 22<br>100.0 | 18<br>81.8 | 1<br>4.5 | 1<br>4.5 | 2<br>9.1 | | | 36<br>1.63 |
| | １００～３００人 | 2<br>100.0 | 2<br>100.0 | | | | | | 0<br>0.00 |
| | ３００人超 | | | | | | | | |

派遣労働者比率（男性）

| 規模別 | | 事業所数 | 0% | 5%未満 | 5～10%未満 | 10～20%未満 | 20～30%未満 | 30%以上 | 下段・・実数 上段・・平均値 合計 |
|---|---|---|---|---|---|---|---|---|---|
| 全国 | | 19171<br>100.0 | 17783<br>92.8 | 503<br>2.6 | 378<br>2.0 | 281<br>1.5 | 121<br>0.6 | 105<br>0.5 | 15720<br>0.82 |
| 福井県　計 | | 145<br>100.0 | 129<br>89.0 | 8<br>5.5 | 5<br>3.4 | 2<br>1.4 | 1<br>0.7 | | 113<br>0.78 |
| 全体 | １～９人 | 28<br>100.0 | 27<br>96.4 | | | | 1<br>3.6 | | 25<br>0.89 |
| | １～４人 | 13<br>100.0 | 13<br>100.0 | | | | | | 0<br>0.00 |
| | ５～９人 | 15<br>100.0 | 14<br>93.3 | | | | 1<br>6.7 | | 25<br>1.67 |
| | １０～２９人 | 47<br>100.0 | 44<br>93.6 | | 2<br>4.3 | 1<br>2.1 | | | 23<br>0.48 |
| | １０～２０人 | 29<br>100.0 | 27<br>93.1 | | 1<br>3.4 | 1<br>3.4 | | | 16<br>0.56 |
| | ２１～２９人 | 18<br>100.0 | 17<br>94.4 | | 1<br>5.6 | | | | 6<br>0.35 |
| | ３０～９９人 | 57<br>100.0 | 50<br>87.7 | 3<br>5.3 | 3<br>5.3 | 1<br>1.8 | | | 48<br>0.85 |
| | １００～３００人 | 13<br>100.0 | 8<br>61.5 | 5<br>38.5 | | | | | 17<br>1.28 |
| | ３００人超 | | | | | | | | |
| 製造業 | 製造業　計 | 81<br>100.0 | 67<br>82.7 | 8<br>9.9 | 5<br>6.2 | 1<br>1.2 | | | 70<br>0.86 |
| | １～９人 | 9<br>100.0 | 9<br>100.0 | | | | | | 0<br>0.00 |
| | １～４人 | 4<br>100.0 | 4<br>100.0 | | | | | | 0<br>0.00 |
| | ５～９人 | 5<br>100.0 | 5<br>100.0 | | | | | | 0<br>0.00 |
| | １０～２９人 | 26<br>100.0 | 23<br>88.5 | | 2<br>7.7 | 1<br>3.8 | | | 23<br>0.87 |
| | １０～２０人 | 13<br>100.0 | 11<br>84.6 | | 1<br>7.7 | 1<br>7.7 | | | 16<br>1.25 |
| | ２１～２９人 | 13<br>100.0 | 12<br>92.3 | | 1<br>7.7 | | | | 6<br>0.48 |
| | ３０～９９人 | 35<br>100.0 | 29<br>82.9 | 3<br>8.6 | 3<br>8.6 | | | | 31<br>0.88 |
| | １００～３００人 | 11<br>100.0 | 6<br>54.5 | 5<br>45.5 | | | | | 17<br>1.51 |
| | ３００人超 | | | | | | | | |
| 非製造業 | 非製造業　計 | 64<br>100.0 | 62<br>96.9 | | | 1<br>1.6 | 1<br>1.6 | | 43<br>0.67 |
| | １～９人 | 19<br>100.0 | 18<br>94.7 | | | | 1<br>5.3 | | 25<br>1.32 |
| | １～４人 | 9<br>100.0 | 9<br>100.0 | | | | | | 0<br>0.00 |
| | ５～９人 | 10<br>100.0 | 9<br>90.0 | | | | 1<br>10.0 | | 25<br>2.50 |
| | １０～２９人 | 21<br>100.0 | 21<br>100.0 | | | | | | 0<br>0.00 |
| | １０～２０人 | 16<br>100.0 | 16<br>100.0 | | | | | | 0<br>0.00 |
| | ２１～２９人 | 5<br>100.0 | 5<br>100.0 | | | | | | 0<br>0.00 |
| | ３０～９９人 | 22<br>100.0 | 21<br>95.5 | | | 1<br>4.5 | | | 18<br>0.80 |
| | １００～３００人 | 2<br>100.0 | 2<br>100.0 | | | | | | 0<br>0.00 |
| | ３００人超 | | | | | | | | |

派遣労働者比率（女性）

| 規模別 | | 事業所数 | 0% | 5%未満 | 5～10%未満 | 10～20%未満 | 20～30%未満 | 30%以上 | 下段・・実数 上段・・平均値 合計 |
|---|---|---|---|---|---|---|---|---|---|
| 全国 | | 19171<br>100.0 | 17675<br>92.2 | 232<br>1.2 | 319<br>1.7 | 430<br>2.2 | 239<br>1.2 | 276<br>1.4 | 28584<br>1.49 |
| 福井県　計 | | 145<br>100.0 | 120<br>82.8 | 3<br>2.1 | 2<br>1.4 | 10<br>6.9 | 5<br>3.4 | 5<br>3.4 | 484<br>3.33 |
| 全体 | １～９人 | 28<br>100.0 | 27<br>96.4 | | | | | 1<br>3.6 | 33<br>1.19 |
| | １～４人 | 13<br>100.0 | 13<br>100.0 | | | | | | 0<br>0.00 |
| | ５～９人 | 15<br>100.0 | 14<br>93.3 | | | | | 1<br>6.7 | 33<br>2.22 |
| | １０～２９人 | 47<br>100.0 | 41<br>87.2 | | | 3<br>6.4 | | 3<br>6.4 | 166<br>3.54 |
| | １０～２０人 | 29<br>100.0 | 27<br>93.1 | | | 1<br>3.4 | | 1<br>3.4 | 48<br>1.64 |
| | ２１～２９人 | 18<br>100.0 | 14<br>77.8 | | | 2<br>11.1 | | 2<br>11.1 | 119<br>6.60 |
| | ３０～９９人 | 57<br>100.0 | 46<br>80.7 | 2<br>3.5 | 1<br>1.8 | 4<br>7.0 | 4<br>7.0 | | 158<br>2.77 |
| | １００～３００人 | 13<br>100.0 | 6<br>46.2 | 1<br>7.7 | 1<br>7.7 | 3<br>23.1 | 1<br>7.7 | 1<br>7.7 | 126<br>9.68 |
| | ３００人超 | | | | | | | | |
| 製造業 | 製造業　計 | 81<br>100.0 | 63<br>77.8 | 2<br>2.5 | 2<br>2.5 | 8<br>9.9 | 3<br>3.7 | 3<br>3.7 | 339<br>4.18 |
| | １～９人 | 9<br>100.0 | 9<br>100.0 | | | | | | 0<br>0.00 |
| | １～４人 | 4<br>100.0 | 4<br>100.0 | | | | | | 0<br>0.00 |
| | ５～９人 | 5<br>100.0 | 5<br>100.0 | | | | | | 0<br>0.00 |
| | １０～２９人 | 26<br>100.0 | 22<br>84.6 | | | 2<br>7.7 | | 2<br>7.7 | 119<br>4.57 |
| | １０～２０人 | 13<br>100.0 | 12<br>92.3 | | | | | 1<br>7.7 | 33<br>2.56 |
| | ２１～２９人 | 13<br>100.0 | 10<br>76.9 | | | 2<br>15.4 | | 1<br>7.7 | 85<br>6.57 |
| | ３０～９９人 | 35<br>100.0 | 28<br>80.0 | 1<br>2.9 | 1<br>2.9 | 3<br>8.6 | 2<br>5.7 | | 94<br>2.70 |
| | １００～３００人 | 11<br>100.0 | 4<br>36.4 | 1<br>9.1 | 1<br>9.1 | 3<br>27.3 | 1<br>9.1 | 1<br>9.1 | 126<br>11.44 |
| | ３００人超 | | | | | | | | |
| 非製造業 | 非製造業　計 | 64<br>100.0 | 57<br>89.1 | 1<br>1.6 | | 2<br>3.1 | 2<br>3.1 | 2<br>3.1 | 145<br>2.26 |
| | １～９人 | 19<br>100.0 | 18<br>94.7 | | | | | 1<br>5.3 | 33<br>1.75 |
| | １～４人 | 9<br>100.0 | 9<br>100.0 | | | | | | 0<br>0.00 |
| | ５～９人 | 10<br>100.0 | 9<br>90.0 | | | | | 1<br>10.0 | 33<br>3.33 |
| | １０～２９人 | 21<br>100.0 | 19<br>90.5 | | | 1<br>4.8 | | 1<br>4.8 | 48<br>2.27 |
| | １０～２０人 | 16<br>100.0 | 15<br>93.8 | | | 1<br>6.3 | | | 14<br>0.89 |
| | ２１～２９人 | 5<br>100.0 | 4<br>80.0 | | | | | 1<br>20.0 | 33<br>6.67 |
| | ３０～９９人 | 22<br>100.0 | 18<br>81.8 | 1<br>4.5 | | 1<br>4.5 | 2<br>9.1 | | 64<br>2.89 |
| | １００～３００人 | 2<br>100.0 | 2<br>100.0 | | | | | | 0<br>0.00 |
| | ３００人超 | | | | | | | | |

嘱託・契約社員比率（全体）

| 規模別 | | 事業所数 | 0% | 5%未満 | 5～10%未満 | 10～20%未満 | 20～30%未満 | 30%以上 | 下段・実数 上段・平均値 合計 |
|---|---|---|---|---|---|---|---|---|---|
| 全国 | | 19171<br>100.0 | 14501<br>75.6 | 953<br>5.0 | 1188<br>6.2 | 1396<br>7.3 | 607<br>3.2 | 526<br>2.7 | 69641<br>3.63 |
| 福井県　計 | | 145<br>100.0 | 107<br>73.8 | 11<br>7.6 | 12<br>8.3 | 9<br>6.2 | 5<br>3.4 | 1<br>0.7 | 413<br>2.85 |
| 全体 | １～９人 | 28<br>100.0 | 25<br>89.3 | | | 1<br>3.6 | 1<br>3.6 | 1<br>3.6 | 69<br>2.48 |
| | １～４人 | 13<br>100.0 | 12<br>92.3 | | | | 1<br>7.7 | | 25<br>1.92 |
| | ５～９人 | 15<br>100.0 | 13<br>86.7 | | | 1<br>6.7 | | 1<br>6.7 | 44<br>2.96 |
| | １０～２９人 | 47<br>100.0 | 42<br>89.4 | 1<br>2.1 | 2<br>4.3 | | 2<br>4.3 | | 73<br>1.55 |
| | １０～２０人 | 29<br>100.0 | 28<br>96.6 | | | | 1<br>3.4 | | 25<br>0.86 |
| | ２１～２９人 | 18<br>100.0 | 14<br>77.8 | 1<br>5.6 | 2<br>11.1 | | 1<br>5.6 | | 48<br>2.67 |
| | ３０～９９人 | 57<br>100.0 | 35<br>61.4 | 7<br>12.3 | 7<br>12.3 | 6<br>10.5 | 2<br>3.5 | | 212<br>3.72 |
| | １００～３００人 | 13<br>100.0 | 5<br>38.5 | 3<br>23.1 | 3<br>23.1 | 2<br>15.4 | | | 58<br>4.47 |
| | ３００人超 | | | | | | | | |
| 製造業 | 製造業　計 | 81<br>100.0 | 55<br>67.9 | 9<br>11.1 | 9<br>11.1 | 6<br>7.4 | 2<br>2.5 | | 237<br>2.92 |
| | １～９人 | 9<br>100.0 | 9<br>100.0 | | | | | | 0<br>0.00 |
| | １～４人 | 4<br>100.0 | 4<br>100.0 | | | | | | 0<br>0.00 |
| | ５～９人 | 5<br>100.0 | 5<br>100.0 | | | | | | 0<br>0.00 |
| | １０～２９人 | 26<br>100.0 | 23<br>88.5 | 1<br>3.8 | 2<br>7.7 | | | | 21<br>0.80 |
| | １０～２０人 | 13<br>100.0 | 13<br>100.0 | | | | | | 0<br>0.00 |
| | ２１～２９人 | 13<br>100.0 | 10<br>76.9 | 1<br>7.7 | 2<br>15.4 | | | | 21<br>1.60 |
| | ３０～９９人 | 35<br>100.0 | 20<br>57.1 | 5<br>14.3 | 4<br>11.4 | 4<br>11.4 | 2<br>5.7 | | 158<br>4.50 |
| | １００～３００人 | 11<br>100.0 | 3<br>27.3 | 3<br>27.3 | 3<br>27.3 | 2<br>18.2 | | | 58<br>5.28 |
| | ３００人超 | | | | | | | | |
| 非製造業 | 非製造業　計 | 64<br>100.0 | 52<br>81.3 | 2<br>3.1 | 3<br>4.7 | 3<br>4.7 | 3<br>4.7 | 1<br>1.6 | 176<br>2.75 |
| | １～９人 | 19<br>100.0 | 16<br>84.2 | | | 1<br>5.3 | 1<br>5.3 | 1<br>5.3 | 69<br>3.65 |
| | １～４人 | 9<br>100.0 | 8<br>88.9 | | | | 1<br>11.1 | | 25<br>2.78 |
| | ５～９人 | 10<br>100.0 | 8<br>80.0 | | | 1<br>10.0 | | 1<br>10.0 | 44<br>4.44 |
| | １０～２９人 | 21<br>100.0 | 19<br>90.5 | | | | 2<br>9.5 | | 52<br>2.49 |
| | １０～２０人 | 16<br>100.0 | 15<br>93.8 | | | | 1<br>6.3 | | 25<br>1.56 |
| | ２１～２９人 | 5<br>100.0 | 4<br>80.0 | | | | 1<br>20.0 | | 27<br>5.45 |
| | ３０～９９人 | 22<br>100.0 | 15<br>68.2 | 2<br>9.1 | 3<br>13.6 | 2<br>9.1 | | | 54<br>2.47 |
| | １００～３００人 | 2<br>100.0 | 2<br>100.0 | | | | | | 0<br>0.00 |
| | ３００人超 | | | | | | | | |

嘱託・契約社員比率（男性）

| 規模別 | | 事業所数 | 0% | 5%未満 | 5～10%未満 | 10～20%未満 | 20～30%未満 | 30%以上 | 下段・実数 上段・平均値 合計 |
|---|---|---|---|---|---|---|---|---|---|
| 全国 | | 19171<br>100.0 | 14750<br>76.9 | 710<br>3.7 | 1002<br>5.2 | 1392<br>7.3 | 699<br>3.6 | 618<br>3.2 | 74904<br>3.91 |
| 福井県　計 | | 145<br>100.0 | 111<br>76.6 | 8<br>5.5 | 13<br>9.0 | 8<br>5.5 | 1<br>0.7 | 4<br>2.8 | 418<br>2.88 |
| 全体 | １～９人 | 28<br>100.0 | 26<br>92.9 | | | | | 2<br>7.1 | 83<br>2.98 |
| | １～４人 | 13<br>100.0 | 12<br>92.3 | | | | | 1<br>7.7 | 50<br>3.85 |
| | ５～９人 | 15<br>100.0 | 14<br>93.3 | | | | | 1<br>6.7 | 33<br>2.22 |
| | １０～２９人 | 47<br>100.0 | 42<br>89.4 | | 3<br>6.4 | | 1<br>2.1 | 1<br>2.1 | 77<br>1.65 |
| | １０～２０人 | 29<br>100.0 | 28<br>96.6 | | | | 1<br>3.4 | | 27<br>0.94 |
| | ２１～２９人 | 18<br>100.0 | 14<br>77.8 | | 3<br>16.7 | | | 1<br>5.6 | 50<br>2.79 |
| | ３０～９９人 | 57<br>100.0 | 38<br>66.7 | 6<br>10.5 | 5<br>8.8 | 7<br>12.3 | | 1<br>1.8 | 191<br>3.35 |
| | １００～３００人 | 13<br>100.0 | 5<br>38.5 | 2<br>15.4 | 5<br>38.5 | 1<br>7.7 | | | 66<br>5.11 |
| | ３００人超 | | | | | | | | |
| 製造業 | 製造業　計 | 81<br>100.0 | 56<br>69.1 | 6<br>7.4 | 12<br>14.8 | 6<br>7.4 | | 1<br>1.2 | 239<br>2.95 |
| | １～９人 | 9<br>100.0 | 9<br>100.0 | | | | | | 0<br>0.00 |
| | １～４人 | 4<br>100.0 | 4<br>100.0 | | | | | | 0<br>0.00 |
| | ５～９人 | 5<br>100.0 | 5<br>100.0 | | | | | | 0<br>0.00 |
| | １０～２９人 | 26<br>100.0 | 23<br>88.5 | | 3<br>11.5 | | | | 20<br>0.77 |
| | １０～２０人 | 13<br>100.0 | 13<br>100.0 | | | | | | 0<br>0.00 |
| | ２１～２９人 | 13<br>100.0 | 10<br>76.9 | | 3<br>23.1 | | | | 20<br>1.55 |
| | ３０～９９人 | 35<br>100.0 | 21<br>60.0 | 4<br>11.4 | 4<br>11.4 | 5<br>14.3 | | 1<br>2.9 | 152<br>4.35 |
| | １００～３００人 | 11<br>100.0 | 3<br>27.3 | 2<br>18.2 | 5<br>45.5 | 1<br>9.1 | | | 66<br>6.04 |
| | ３００人超 | | | | | | | | |
| 非製造業 | 非製造業　計 | 64<br>100.0 | 55<br>85.9 | 2<br>3.1 | 1<br>1.6 | 2<br>3.1 | 1<br>1.6 | 3<br>4.7 | 179<br>2.80 |
| | １～９人 | 19<br>100.0 | 17<br>89.5 | | | | | 2<br>10.5 | 83<br>4.39 |
| | １～４人 | 9<br>100.0 | 8<br>88.9 | | | | | 1<br>11.1 | 50<br>5.56 |
| | ５～９人 | 10<br>100.0 | 9<br>90.0 | | | | | 1<br>10.0 | 33<br>3.33 |
| | １０～２９人 | 21<br>100.0 | 19<br>90.5 | | | | 1<br>4.8 | 1<br>4.8 | 57<br>2.73 |
| | １０～２０人 | 16<br>100.0 | 15<br>93.8 | | | | 1<br>6.3 | | 27<br>1.70 |
| | ２１～２９人 | 5<br>100.0 | 4<br>80.0 | | | | | 1<br>20.0 | 30<br>6.00 |
| | ３０～９９人 | 22<br>100.0 | 17<br>77.3 | 2<br>9.1 | 1<br>4.5 | 2<br>9.1 | | | 38<br>1.74 |
| | １００～３００人 | 2<br>100.0 | 2<br>100.0 | | | | | | 0<br>0.00 |
| | ３００人超 | | | | | | | | |

嘱託・契約社員比率（女性）

| 規模別 | | 事業所数 | 0% | 5%未満 | 5～10%未満 | 10～20%未満 | 20～30%未満 | 30%以上 | 下段・実数 上段・平均値 合計 |
|---|---|---|---|---|---|---|---|---|---|
| 全国 | | 19171<br>100.0 | 16992<br>88.6 | 349<br>1.8 | 388<br>2.0 | 530<br>2.8 | 344<br>1.8 | 568<br>3.0 | 49538<br>2.58 |
| 福井県　計 | | 145<br>100.0 | 120<br>82.8 | 6<br>4.1 | 6<br>4.1 | 7<br>4.8 | 4<br>2.8 | 2<br>1.4 | 322<br>2.22 |
| 全体 | １～９人 | 28<br>100.0 | 26<br>92.9 | | | | 1<br>3.6 | 1<br>3.6 | 53<br>1.90 |
| | １～４人 | 13<br>100.0 | 13<br>100.0 | | | | | | 0<br>0.00 |
| | ５～９人 | 15<br>100.0 | 13<br>86.7 | | | | 1<br>6.7 | 1<br>6.7 | 53<br>3.56 |
| | １０～２９人 | 47<br>100.0 | 44<br>93.6 | | | 1<br>2.1 | 2<br>4.3 | | 62<br>1.31 |
| | １０～２０人 | 29<br>100.0 | 28<br>96.6 | | | | 1<br>3.4 | | 22<br>0.77 |
| | ２１～２９人 | 18<br>100.0 | 16<br>88.9 | | | 1<br>5.6 | 1<br>5.6 | | 39<br>2.18 |
| | ３０～９９人 | 57<br>100.0 | 44<br>77.2 | 2<br>3.5 | 5<br>8.8 | 4<br>7.0 | 1<br>1.8 | 1<br>1.8 | 160<br>2.81 |
| | １００～３００人 | 13<br>100.0 | 6<br>46.2 | 4<br>30.8 | 1<br>7.7 | 2<br>15.4 | | | 47<br>3.63 |
| | ３００人超 | | | | | | | | |
| 製造業 | 製造業　計 | 81<br>100.0 | 65<br>80.2 | 5<br>6.2 | 5<br>6.2 | 4<br>4.9 | 1<br>1.2 | 1<br>1.2 | 171<br>2.11 |
| | １～９人 | 9<br>100.0 | 9<br>100.0 | | | | | | 0<br>0.00 |
| | １～４人 | 4<br>100.0 | 4<br>100.0 | | | | | | 0<br>0.00 |
| | ５～９人 | 5<br>100.0 | 5<br>100.0 | | | | | | 0<br>0.00 |
| | １０～２９人 | 26<br>100.0 | 25<br>96.2 | | | 1<br>3.8 | | | 14<br>0.55 |
| | １０～２０人 | 13<br>100.0 | 13<br>100.0 | | | | | | 0<br>0.00 |
| | ２１～２９人 | 13<br>100.0 | 12<br>92.3 | | | 1<br>7.7 | | | 14<br>1.10 |
| | ３０～９９人 | 35<br>100.0 | 27<br>77.1 | 1<br>2.9 | 4<br>11.4 | 1<br>2.9 | 1<br>2.9 | 1<br>2.9 | 109<br>3.12 |
| | １００～３００人 | 11<br>100.0 | 4<br>36.4 | 4<br>36.4 | 1<br>9.1 | 2<br>18.2 | | | 47<br>4.29 |
| | ３００人超 | | | | | | | | |
| 非製造業 | 非製造業　計 | 64<br>100.0 | 55<br>85.9 | 1<br>1.6 | 1<br>1.6 | 3<br>4.7 | 3<br>4.7 | 1<br>1.6 | 152<br>2.37 |
| | １～９人 | 19<br>100.0 | 17<br>89.5 | | | | 1<br>5.3 | 1<br>5.3 | 53<br>2.81 |
| | １～４人 | 9<br>100.0 | 9<br>100.0 | | | | | | 0<br>0.00 |
| | ５～９人 | 10<br>100.0 | 8<br>80.0 | | | | 1<br>10.0 | 1<br>10.0 | 53<br>5.33 |
| | １０～２９人 | 21<br>100.0 | 19<br>90.5 | | | | 2<br>9.5 | | 47<br>2.25 |
| | １０～２０人 | 16<br>100.0 | 15<br>93.8 | | | | 1<br>6.3 | | 22<br>1.39 |
| | ２１～２９人 | 5<br>100.0 | 4<br>80.0 | | | | 1<br>20.0 | | 25<br>5.00 |
| | ３０～９９人 | 22<br>100.0 | 17<br>77.3 | 1<br>4.5 | 1<br>4.5 | 3<br>13.6 | | | 51<br>2.32 |
| | １００～３００人 | 2<br>100.0 | 2<br>100.0 | | | | | | 0<br>0.00 |
| | ３００人超 | | | | | | | | |

従業員数の増減【男性：正社員】

| 規模別 | | 事業所数 | 増加 | 変わらない | 減少 |
|---|---|---|---|---|---|
| 全国 | | 15734<br>100.0 | 3865<br>24.6 | 7817<br>49.7 | 4052<br>25.8 |
| 福井県　計 | | 124<br>100.0 | 51<br>41.1 | 45<br>36.3 | 28<br>22.6 |
| 全体 | １～９人 | 21<br>100.0 | 2<br>9.5 | 18<br>85.7 | 1<br>4.8 |
| | １～４人 | 9<br>100.0 | 1<br>11.1 | 8<br>88.9 | |
| | ５～９人 | 12<br>100.0 | 1<br>8.3 | 10<br>83.3 | 1<br>8.3 |
| | １０～２９人 | 42<br>100.0 | 17<br>40.5 | 14<br>33.3 | 11<br>26.2 |
| | １０～２０人 | 25<br>100.0 | 10<br>40.0 | 9<br>36.0 | 6<br>24.0 |
| | ２１～２９人 | 17<br>100.0 | 7<br>41.2 | 5<br>29.4 | 5<br>29.4 |
| | ３０～９９人 | 52<br>100.0 | 25<br>48.1 | 12<br>23.1 | 15<br>28.8 |
| | １００～３００人 | 9<br>100.0 | 7<br>77.8 | 1<br>11.1 | 1<br>11.1 |
| | ３００人超 | | | | |
| 製造業 | 製造業　計 | 70<br>100.0 | 33<br>47.1 | 22<br>31.4 | 15<br>21.4 |
| | １～９人 | 7<br>100.0 | 1<br>14.3 | 6<br>85.7 | |
| | １～４人 | 4<br>100.0 | 1<br>25.0 | 3<br>75.0 | |
| | ５～９人 | 3<br>100.0 | | 3<br>100.0 | |
| | １０～２９人 | 23<br>100.0 | 10<br>43.5 | 7<br>30.4 | 6<br>26.1 |
| | １０～２０人 | 11<br>100.0 | 4<br>36.4 | 4<br>36.4 | 3<br>27.3 |
| | ２１～２９人 | 12<br>100.0 | 6<br>50.0 | 3<br>25.0 | 3<br>25.0 |
| | ３０～９９人 | 32<br>100.0 | 16<br>50.0 | 8<br>25.0 | 8<br>25.0 |
| | １００～３００人 | 8<br>100.0 | 6<br>75.0 | 1<br>12.5 | 1<br>12.5 |
| | ３００人超 | | | | |
| 非製造業 | 非製造業　計 | 54<br>100.0 | 18<br>33.3 | 23<br>42.6 | 13<br>24.1 |
| | １～９人 | 14<br>100.0 | 1<br>7.1 | 12<br>85.7 | 1<br>7.1 |
| | １～４人 | 5<br>100.0 | | 5<br>100.0 | |
| | ５～９人 | 9<br>100.0 | 1<br>11.1 | 7<br>77.8 | 1<br>11.1 |
| | １０～２９人 | 19<br>100.0 | 7<br>36.8 | 7<br>36.8 | 5<br>26.3 |
| | １０～２０人 | 14<br>100.0 | 6<br>42.9 | 5<br>35.7 | 3<br>21.4 |
| | ２１～２９人 | 5<br>100.0 | 1<br>20.0 | 2<br>40.0 | 2<br>40.0 |
| | ３０～９９人 | 20<br>100.0 | 9<br>45.0 | 4<br>20.0 | 7<br>35.0 |
| | １００～３００人 | 1<br>100.0 | 1<br>100.0 | | |
| | ３００人超 | | | | |

従業員数の増減【男性：パートタイマー】

| 規模別 | | 事業所数 | 増加 | 変わらない | 減少 |
|---|---|---|---|---|---|
| 全国 | | 6517<br>100.0 | 1204<br>18.5 | 4496<br>69.0 | 817<br>12.5 |
| 福井県　計 | | 62<br>100.0 | 16<br>25.8 | 42<br>67.7 | 4<br>6.5 |
| 全体 | １～９人 | 5<br>100.0 | | 5<br>100.0 | |
| | １～４人 | 3<br>100.0 | | 3<br>100.0 | |
| | ５～９人 | 2<br>100.0 | | 2<br>100.0 | |
| | １０～２９人 | 20<br>100.0 | 3<br>15.0 | 17<br>85.0 | |
| | １０～２０人 | 8<br>100.0 | 1<br>12.5 | 7<br>87.5 | |
| | ２１～２９人 | 12<br>100.0 | 2<br>16.7 | 10<br>83.3 | |
| | ３０～９９人 | 29<br>100.0 | 10<br>34.5 | 15<br>51.7 | 4<br>13.8 |
| | １００～３００人 | 8<br>100.0 | 3<br>37.5 | 5<br>62.5 | |
| | ３００人超 | | | | |
| 製造業 | 製造業　計 | 44<br>100.0 | 13<br>29.5 | 27<br>61.4 | 4<br>9.1 |
| | １～９人 | 3<br>100.0 | | 3<br>100.0 | |
| | １～４人 | 2<br>100.0 | | 2<br>100.0 | |
| | ５～９人 | 1<br>100.0 | | 1<br>100.0 | |
| | １０～２９人 | 12<br>100.0 | 2<br>16.7 | 10<br>83.3 | |
| | １０～２０人 | 3<br>100.0 | 1<br>33.3 | 2<br>66.7 | |
| | ２１～２９人 | 9<br>100.0 | 1<br>11.1 | 8<br>88.9 | |
| | ３０～９９人 | 21<br>100.0 | 8<br>38.1 | 9<br>42.9 | 4<br>19.0 |
| | １００～３００人 | 8<br>100.0 | 3<br>37.5 | 5<br>62.5 | |
| | ３００人超 | | | | |
| 非製造業 | 非製造業　計 | 18<br>100.0 | 3<br>16.7 | 15<br>83.3 | |
| | １～９人 | 2<br>100.0 | | 2<br>100.0 | |
| | １～４人 | 1<br>100.0 | | 1<br>100.0 | |
| | ５～９人 | 1<br>100.0 | | 1<br>100.0 | |
| | １０～２９人 | 8<br>100.0 | 1<br>12.5 | 7<br>87.5 | |
| | １０～２０人 | 5<br>100.0 | | 5<br>100.0 | |
| | ２１～２９人 | 3<br>100.0 | 1<br>33.3 | 2<br>66.7 | |
| | ３０～９９人 | 8<br>100.0 | 2<br>25.0 | 6<br>75.0 | |
| | １００～３００人 | | | | |
| | ３００人超 | | | | |

従業員数の増減【男性：派遣】

| 規模別 | | 事業所数 | 増加 | 変わらない | 減少 |
|---|---|---|---|---|---|
| 全国 | | 2986<br>100.0 | 444<br>14.9 | 2171<br>72.7 | 371<br>12.4 |
| 福井県　計 | | 36<br>100.0 | 3<br>8.3 | 29<br>80.6 | 4<br>11.1 |
| 全体 | １～９人 | 2<br>100.0 | | 2<br>100.0 | |
| | １～４人 | 1<br>100.0 | | 1<br>100.0 | |
| | ５～９人 | 1<br>100.0 | | 1<br>100.0 | |
| | １０～２９人 | 8<br>100.0 | | 8<br>100.0 | |
| | １０～２０人 | 2<br>100.0 | | 2<br>100.0 | |
| | ２１～２９人 | 6<br>100.0 | | 6<br>100.0 | |
| | ３０～９９人 | 20<br>100.0 | 3<br>15.0 | 16<br>80.0 | 1<br>5.0 |
| | １００～３００人 | 6<br>100.0 | | 3<br>50.0 | 3<br>50.0 |
| | ３００人超 | | | | |
| 製造業 | 製造業　計 | 26<br>100.0 | 3<br>11.5 | 19<br>73.1 | 4<br>15.4 |
| | １～９人 | 1<br>100.0 | | 1<br>100.0 | |
| | １～４人 | 1<br>100.0 | | 1<br>100.0 | |
| | ５～９人 | | | | |
| | １０～２９人 | 6<br>100.0 | | 6<br>100.0 | |
| | １０～２０人 | 2<br>100.0 | | 2<br>100.0 | |
| | ２１～２９人 | 4<br>100.0 | | 4<br>100.0 | |
| | ３０～９９人 | 13<br>100.0 | 3<br>23.1 | 9<br>69.2 | 1<br>7.7 |
| | １００～３００人 | 6<br>100.0 | | 3<br>50.0 | 3<br>50.0 |
| | ３００人超 | | | | |
| 非製造業 | 非製造業　計 | 10<br>100.0 | | 10<br>100.0 | |
| | １～９人 | 1<br>100.0 | | 1<br>100.0 | |
| | １～４人 | | | | |
| | ５～９人 | 1<br>100.0 | | 1<br>100.0 | |
| | １０～２９人 | 2<br>100.0 | | 2<br>100.0 | |
| | １０～２０人 | | | | |
| | ２１～２９人 | 2<br>100.0 | | 2<br>100.0 | |
| | ３０～９９人 | 7<br>100.0 | | 7<br>100.0 | |
| | １００～３００人 | | | | |
| | ３００人超 | | | | |

従業員数の増減【男性：嘱託・契約社員】

| 規模別 | | 事業所数 | 増加 | 変わらない | 減少 |
|---|---|---|---|---|---|
| 全国 | | 4765<br>100.0 | 1225<br>25.7 | 2844<br>59.7 | 696<br>14.6 |
| 福井県　計 | | 41<br>100.0 | 9<br>22.0 | 27<br>65.9 | 5<br>12.2 |
| 全体 | １～９人 | 3<br>100.0 | | 3<br>100.0 | |
| | １～４人 | 2<br>100.0 | | 2<br>100.0 | |
| | ５～９人 | 1<br>100.0 | | 1<br>100.0 | |
| | １０～２９人 | 8<br>100.0 | 1<br>12.5 | 5<br>62.5 | 2<br>25.0 |
| | １０～２０人 | 1<br>100.0 | | | 1<br>100.0 |
| | ２１～２９人 | 7<br>100.0 | 1<br>14.3 | 5<br>71.4 | 1<br>14.3 |
| | ３０～９９人 | 23<br>100.0 | 6<br>26.1 | 14<br>60.9 | 3<br>13.0 |
| | １００～３００人 | 7<br>100.0 | 2<br>28.6 | 5<br>71.4 | |
| | ３００人超 | | | | |
| 製造業 | 製造業　計 | 28<br>100.0 | 8<br>28.6 | 18<br>64.3 | 2<br>7.1 |
| | １～９人 | 1<br>100.0 | | 1<br>100.0 | |
| | １～４人 | 1<br>100.0 | | 1<br>100.0 | |
| | ５～９人 | | | | |
| | １０～２９人 | 5<br>100.0 | 1<br>20.0 | 3<br>60.0 | 1<br>20.0 |
| | １０～２０人 | | | | |
| | ２１～２９人 | 5<br>100.0 | 1<br>20.0 | 3<br>60.0 | 1<br>20.0 |
| | ３０～９９人 | 15<br>100.0 | 5<br>33.3 | 9<br>60.0 | 1<br>6.7 |
| | １００～３００人 | 7<br>100.0 | 2<br>28.6 | 5<br>71.4 | |
| | ３００人超 | | | | |
| 非製造業 | 非製造業　計 | 13<br>100.0 | 1<br>7.7 | 9<br>69.2 | 3<br>23.1 |
| | １～９人 | 2<br>100.0 | | 2<br>100.0 | |
| | １～４人 | 1<br>100.0 | | 1<br>100.0 | |
| | ５～９人 | 1<br>100.0 | | 1<br>100.0 | |
| | １０～２９人 | 3<br>100.0 | | 2<br>66.7 | 1<br>33.3 |
| | １０～２０人 | 1<br>100.0 | | | 1<br>100.0 |
| | ２１～２９人 | 2<br>100.0 | | 2<br>100.0 | |
| | ３０～９９人 | 8<br>100.0 | 1<br>12.5 | 5<br>62.5 | 2<br>25.0 |
| | １００～３００人 | | | | |
| | ３００人超 | | | | |

従業員数の増減【男性：その他】

| 規模別 | | 事業所数 | 増加 | 変わらない | 減少 |
|---|---|---|---|---|---|
| 全国 | | 3126<br>100.0 | 435<br>13.9 | 2455<br>78.5 | 236<br>7.5 |
| 福井県　計 | | 28<br>100.0 | 3<br>10.7 | 23<br>82.1 | 2<br>7.1 |
| 全体 | １～９人 | 3<br>100.0 | | 3<br>100.0 | |
| | １～４人 | 2<br>100.0 | | 2<br>100.0 | |
| | ５～９人 | 1<br>100.0 | | 1<br>100.0 | |
| | １０～２９人 | 8<br>100.0 | | 7<br>87.5 | 1<br>12.5 |
| | １０～２０人 | 2<br>100.0 | | 1<br>50.0 | 1<br>50.0 |
| | ２１～２９人 | 6<br>100.0 | | 6<br>100.0 | |
| | ３０～９９人 | 12<br>100.0 | 2<br>16.7 | 10<br>83.3 | |
| | １００～３００人 | 5<br>100.0 | 1<br>20.0 | 3<br>60.0 | 1<br>20.0 |
| | ３００人超 | | | | |
| 製造業 | 製造業　計 | 20<br>100.0 | 3<br>15.0 | 15<br>75.0 | 2<br>10.0 |
| | １～９人 | 1<br>100.0 | | 1<br>100.0 | |
| | １～４人 | 1<br>100.0 | | 1<br>100.0 | |
| | ５～９人 | | | | |
| | １０～２９人 | 7<br>100.0 | | 6<br>85.7 | 1<br>14.3 |
| | １０～２０人 | 2<br>100.0 | | 1<br>50.0 | 1<br>50.0 |
| | ２１～２９人 | 5<br>100.0 | | 5<br>100.0 | |
| | ３０～９９人 | 7<br>100.0 | 2<br>28.6 | 5<br>71.4 | |
| | １００～３００人 | 5<br>100.0 | 1<br>20.0 | 3<br>60.0 | 1<br>20.0 |
| | ３００人超 | | | | |
| 非製造業 | 非製造業　計 | 8<br>100.0 | | 8<br>100.0 | |
| | １～９人 | 2<br>100.0 | | 2<br>100.0 | |
| | １～４人 | 1<br>100.0 | | 1<br>100.0 | |
| | ５～９人 | 1<br>100.0 | | 1<br>100.0 | |
| | １０～２９人 | 1<br>100.0 | | 1<br>100.0 | |
| | １０～２０人 | | | | |
| | ２１～２９人 | 1<br>100.0 | | 1<br>100.0 | |
| | ３０～９９人 | 5<br>100.0 | | 5<br>100.0 | |
| | １００～３００人 | | | | |
| | ３００人超 | | | | |

従業員数の増減【男性：合計】

| 規模別 | | 事業所数 | 増加 | 変わらない | 減少 |
|---|---|---|---|---|---|
| 全国 | | 11906<br>100.0 | 3210<br>27.0 | 5633<br>47.3 | 3063<br>25.7 |
| 福井県　計 | | 71<br>100.0 | 34<br>47.9 | 21<br>29.6 | 16<br>22.5 |
| 全体 | １～９人 | 6<br>100.0 | | 5<br>83.3 | 1<br>16.7 |
| | １～４人 | 3<br>100.0 | | 3<br>100.0 | |
| | ５～９人 | 3<br>100.0 | | 2<br>66.7 | 1<br>33.3 |
| | １０～２９人 | 24<br>100.0 | 11<br>45.8 | 9<br>37.5 | 4<br>16.7 |
| | １０～２０人 | 12<br>100.0 | 4<br>33.3 | 6<br>50.0 | 2<br>16.7 |
| | ２１～２９人 | 12<br>100.0 | 7<br>58.3 | 3<br>25.0 | 2<br>16.7 |
| | ３０～９９人 | 34<br>100.0 | 18<br>52.9 | 6<br>17.6 | 10<br>29.4 |
| | １００～３００人 | 7<br>100.0 | 5<br>71.4 | 1<br>14.3 | 1<br>14.3 |
| | ３００人超 | | | | |
| 製造業 | 製造業　計 | 45<br>100.0 | 24<br>53.3 | 11<br>24.4 | 10<br>22.2 |
| | １～９人 | 2<br>100.0 | | 2<br>100.0 | |
| | １～４人 | 2<br>100.0 | | 2<br>100.0 | |
| | ５～９人 | | | | |
| | １０～２９人 | 15<br>100.0 | 8<br>53.3 | 4<br>26.7 | 3<br>20.0 |
| | １０～２０人 | 6<br>100.0 | 2<br>33.3 | 3<br>50.0 | 1<br>16.7 |
| | ２１～２９人 | 9<br>100.0 | 6<br>66.7 | 1<br>11.1 | 2<br>22.2 |
| | ３０～９９人 | 22<br>100.0 | 12<br>54.5 | 4<br>18.2 | 6<br>27.3 |
| | １００～３００人 | 6<br>100.0 | 4<br>66.7 | 1<br>16.7 | 1<br>16.7 |
| | ３００人超 | | | | |
| 非製造業 | 非製造業　計 | 26<br>100.0 | 10<br>38.5 | 10<br>38.5 | 6<br>23.1 |
| | １～９人 | 4<br>100.0 | | 3<br>75.0 | 1<br>25.0 |
| | １～４人 | 1<br>100.0 | | 1<br>100.0 | |
| | ５～９人 | 3<br>100.0 | | 2<br>66.7 | 1<br>33.3 |
| | １０～２９人 | 9<br>100.0 | 3<br>33.3 | 5<br>55.6 | 1<br>11.1 |
| | １０～２０人 | 6<br>100.0 | 2<br>33.3 | 3<br>50.0 | 1<br>16.7 |
| | ２１～２９人 | 3<br>100.0 | 1<br>33.3 | 2<br>66.7 | |
| | ３０～９９人 | 12<br>100.0 | 6<br>50.0 | 2<br>16.7 | 4<br>33.3 |
| | １００～３００人 | 1<br>100.0 | 1<br>100.0 | | |
| | ３００人超 | | | | |

従業員数の増減【女性：正社員】

| 規模別 | | 事業所数 | 増加 | 変わらない | 減少 |
|---|---|---|---|---|---|
| 全国 | | 14801<br>100.0 | 2898<br>19.6 | 9839<br>66.5 | 2064<br>13.9 |
| 福井県　計 | | 121<br>100.0 | 39<br>32.2 | 65<br>53.7 | 17<br>14.0 |
| 全体 | １～９人 | 19<br>100.0 | 1<br>5.3 | 16<br>84.2 | 2<br>10.5 |
| | １～４人 | 8<br>100.0 | | 7<br>87.5 | 1<br>12.5 |
| | ５～９人 | 11<br>100.0 | 1<br>9.1 | 9<br>81.8 | 1<br>9.1 |
| | １０～２９人 | 41<br>100.0 | 10<br>24.4 | 26<br>63.4 | 5<br>12.2 |
| | １０～２０人 | 26<br>100.0 | 4<br>15.4 | 17<br>65.4 | 5<br>19.2 |
| | ２１～２９人 | 15<br>100.0 | 6<br>40.0 | 9<br>60.0 | |
| | ３０～９９人 | 53<br>100.0 | 21<br>39.6 | 23<br>43.4 | 9<br>17.0 |
| | １００～３００人 | 8<br>100.0 | 7<br>87.5 | | 1<br>12.5 |
| | ３００人超 | | | | |
| 製造業 | 製造業　計 | 68<br>100.0 | 28<br>41.2 | 29<br>42.6 | 11<br>16.2 |
| | １～９人 | 7<br>100.0 | | 7<br>100.0 | |
| | １～４人 | 4<br>100.0 | | 4<br>100.0 | |
| | ５～９人 | 3<br>100.0 | | 3<br>100.0 | |
| | １０～２９人 | 22<br>100.0 | 9<br>40.9 | 10<br>45.5 | 3<br>13.6 |
| | １０～２０人 | 12<br>100.0 | 3<br>25.0 | 6<br>50.0 | 3<br>25.0 |
| | ２１～２９人 | 10<br>100.0 | 6<br>60.0 | 4<br>40.0 | |
| | ３０～９９人 | 32<br>100.0 | 13<br>40.6 | 12<br>37.5 | 7<br>21.9 |
| | １００～３００人 | 7<br>100.0 | 6<br>85.7 | | 1<br>14.3 |
| | ３００人超 | | | | |
| 非製造業 | 非製造業　計 | 53<br>100.0 | 11<br>20.8 | 36<br>67.9 | 6<br>11.3 |
| | １～９人 | 12<br>100.0 | 1<br>8.3 | 9<br>75.0 | 2<br>16.7 |
| | １～４人 | 4<br>100.0 | | 3<br>75.0 | 1<br>25.0 |
| | ５～９人 | 8<br>100.0 | 1<br>12.5 | 6<br>75.0 | 1<br>12.5 |
| | １０～２９人 | 19<br>100.0 | 1<br>5.3 | 16<br>84.2 | 2<br>10.5 |
| | １０～２０人 | 14<br>100.0 | 1<br>7.1 | 11<br>78.6 | 2<br>14.3 |
| | ２１～２９人 | 5<br>100.0 | | 5<br>100.0 | |
| | ３０～９９人 | 21<br>100.0 | 8<br>38.1 | 11<br>52.4 | 2<br>9.5 |
| | １００～３００人 | 1<br>100.0 | 1<br>100.0 | | |
| | ３００人超 | | | | |

従業員数の増減【女性：パートタイマー】

| 規模別 | | 事業所数 | 増加 | 変わらない | 減少 |
|---|---|---|---|---|---|
| 全国 | | 9173<br>100.0 | 1830<br>19.9 | 5861<br>63.9 | 1482<br>16.2 |
| 福井県　計 | | 77<br>100.0 | 22<br>28.6 | 44<br>57.1 | 11<br>14.3 |
| 全体 | １～９人 | 9<br>100.0 | 2<br>22.2 | 7<br>77.8 | |
| | １～４人 | 6<br>100.0 | 1<br>16.7 | 5<br>83.3 | |
| | ５～９人 | 3<br>100.0 | 1<br>33.3 | 2<br>66.7 | |
| | １０～２９人 | 24<br>100.0 | 8<br>33.3 | 13<br>54.2 | 3<br>12.5 |
| | １０～２０人 | 15<br>100.0 | 6<br>40.0 | 9<br>60.0 | |
| | ２１～２９人 | 9<br>100.0 | 2<br>22.2 | 4<br>44.4 | 3<br>33.3 |
| | ３０～９９人 | 35<br>100.0 | 8<br>22.9 | 22<br>62.9 | 5<br>14.3 |
| | １００～３００人 | 9<br>100.0 | 4<br>44.4 | 2<br>22.2 | 3<br>33.3 |
| | ３００人超 | | | | |
| 製造業 | 製造業　計 | 43<br>100.0 | 11<br>25.6 | 22<br>51.2 | 10<br>23.3 |
| | １～９人 | 2<br>100.0 | | 2<br>100.0 | |
| | １～４人 | 2<br>100.0 | | 2<br>100.0 | |
| | ５～９人 | | | | |
| | １０～２９人 | 10<br>100.0 | 2<br>20.0 | 6<br>60.0 | 2<br>20.0 |
| | １０～２０人 | 4<br>100.0 | 1<br>25.0 | 3<br>75.0 | |
| | ２１～２９人 | 6<br>100.0 | 1<br>16.7 | 3<br>50.0 | 2<br>33.3 |
| | ３０～９９人 | 23<br>100.0 | 6<br>26.1 | 12<br>52.2 | 5<br>21.7 |
| | １００～３００人 | 8<br>100.0 | 3<br>37.5 | 2<br>25.0 | 3<br>37.5 |
| | ３００人超 | | | | |
| 非製造業 | 非製造業　計 | 34<br>100.0 | 11<br>32.4 | 22<br>64.7 | 1<br>2.9 |
| | １～９人 | 7<br>100.0 | 2<br>28.6 | 5<br>71.4 | |
| | １～４人 | 4<br>100.0 | 1<br>25.0 | 3<br>75.0 | |
| | ５～９人 | 3<br>100.0 | 1<br>33.3 | 2<br>66.7 | |
| | １０～２９人 | 14<br>100.0 | 6<br>42.9 | 7<br>50.0 | 1<br>7.1 |
| | １０～２０人 | 11<br>100.0 | 5<br>45.5 | 6<br>54.5 | |
| | ２１～２９人 | 3<br>100.0 | 1<br>33.3 | 1<br>33.3 | 1<br>33.3 |
| | ３０～９９人 | 12<br>100.0 | 2<br>16.7 | 10<br>83.3 | |
| | １００～３００人 | 1<br>100.0 | 1<br>100.0 | | |
| | ３００人超 | | | | |

従業員数の増減【女性：派遣】

| 規模別 | | 事業所数 | 増加 | 変わらない | 減少 |
|---|---|---|---|---|---|
| 全国 | | 3092<br>100.0 | 584<br>18.9 | 2118<br>68.5 | 390<br>12.6 |
| 福井県　計 | | 38<br>100.0 | 15<br>39.5 | 22<br>57.9 | 1<br>2.6 |
| 全体 | １～９人 | 2<br>100.0 | 1<br>50.0 | 1<br>50.0 | |
| | １～４人 | 1<br>100.0 | | 1<br>100.0 | |
| | ５～９人 | 1<br>100.0 | 1<br>100.0 | | |
| | １０～２９人 | 8<br>100.0 | 5<br>62.5 | 3<br>37.5 | |
| | １０～２０人 | 2<br>100.0 | 1<br>50.0 | 1<br>50.0 | |
| | ２１～２９人 | 6<br>100.0 | 4<br>66.7 | 2<br>33.3 | |
| | ３０～９９人 | 22<br>100.0 | 7<br>31.8 | 14<br>63.6 | 1<br>4.5 |
| | １００～３００人 | 6<br>100.0 | 2<br>33.3 | 4<br>66.7 | |
| | ３００人超 | | | | |
| 製造業 | 製造業　計 | 25<br>100.0 | 11<br>44.0 | 13<br>52.0 | 1<br>4.0 |
| | １～９人 | 1<br>100.0 | | 1<br>100.0 | |
| | １～４人 | 1<br>100.0 | | 1<br>100.0 | |
| | ５～９人 | | | | |
| | １０～２９人 | 5<br>100.0 | 4<br>80.0 | 1<br>20.0 | |
| | １０～２０人 | 1<br>100.0 | 1<br>100.0 | | |
| | ２１～２９人 | 4<br>100.0 | 3<br>75.0 | 1<br>25.0 | |
| | ３０～９９人 | 14<br>100.0 | 5<br>35.7 | 8<br>57.1 | 1<br>7.1 |
| | １００～３００人 | 5<br>100.0 | 2<br>40.0 | 3<br>60.0 | |
| | ３００人超 | | | | |
| 非製造業 | 非製造業　計 | 13<br>100.0 | 4<br>30.8 | 9<br>69.2 | |
| | １～９人 | 1<br>100.0 | 1<br>100.0 | | |
| | １～４人 | | | | |
| | ５～９人 | 1<br>100.0 | 1<br>100.0 | | |
| | １０～２９人 | 3<br>100.0 | 1<br>33.3 | 2<br>66.7 | |
| | １０～２０人 | 1<br>100.0 | | 1<br>100.0 | |
| | ２１～２９人 | 2<br>100.0 | 1<br>50.0 | 1<br>50.0 | |
| | ３０～９９人 | 8<br>100.0 | 2<br>25.0 | 6<br>75.0 | |
| | １００～３００人 | 1<br>100.0 | | 1<br>100.0 | |
| | ３００人超 | | | | |

従業員数の増減【女性：嘱託・契約社員】

| 規模別 | | 事業所数 | 増加 | 変わらない | 減少 |
|---|---|---|---|---|---|
| 全国 | | 3536<br>100.0 | 558<br>15.8 | 2624<br>74.2 | 354<br>10.0 |
| 福井県　計 | | 38<br>100.0 | 9<br>23.7 | 26<br>68.4 | 3<br>7.9 |
| 全体 | １～９人 | 3<br>100.0 | 1<br>33.3 | 2<br>66.7 | |
| | １～４人 | 1<br>100.0 | | 1<br>100.0 | |
| | ５～９人 | 2<br>100.0 | 1<br>50.0 | 1<br>50.0 | |
| | １０～２９人 | 7<br>100.0 | 1<br>14.3 | 6<br>85.7 | |
| | １０～２０人 | 1<br>100.0 | | 1<br>100.0 | |
| | ２１～２９人 | 6<br>100.0 | 1<br>16.7 | 5<br>83.3 | |
| | ３０～９９人 | 21<br>100.0 | 5<br>23.8 | 13<br>61.9 | 3<br>14.3 |
| | １００～３００人 | 7<br>100.0 | 2<br>28.6 | 5<br>71.4 | |
| | ３００人超 | | | | |
| 製造業 | 製造業　計 | 22<br>100.0 | 5<br>22.7 | 14<br>63.6 | 3<br>13.6 |
| | １～９人 | 1<br>100.0 | | 1<br>100.0 | |
| | １～４人 | 1<br>100.0 | | 1<br>100.0 | |
| | ５～９人 | | | | |
| | １０～２９人 | 4<br>100.0 | | 4<br>100.0 | |
| | １０～２０人 | | | | |
| | ２１～２９人 | 4<br>100.0 | | 4<br>100.0 | |
| | ３０～９９人 | 11<br>100.0 | 3<br>27.3 | 5<br>45.5 | 3<br>27.3 |
| | １００～３００人 | 6<br>100.0 | 2<br>33.3 | 4<br>66.7 | |
| | ３００人超 | | | | |
| 非製造業 | 非製造業　計 | 16<br>100.0 | 4<br>25.0 | 12<br>75.0 | |
| | １～９人 | 2<br>100.0 | 1<br>50.0 | 1<br>50.0 | |
| | １～４人 | | | | |
| | ５～９人 | 2<br>100.0 | 1<br>50.0 | 1<br>50.0 | |
| | １０～２９人 | 3<br>100.0 | 1<br>33.3 | 2<br>66.7 | |
| | １０～２０人 | 1<br>100.0 | | 1<br>100.0 | |
| | ２１～２９人 | 2<br>100.0 | 1<br>50.0 | 1<br>50.0 | |
| | ３０～９９人 | 10<br>100.0 | 2<br>20.0 | 8<br>80.0 | |
| | １００～３００人 | 1<br>100.0 | | 1<br>100.0 | |
| | ３００人超 | | | | |

従業員数の増減【女性：その他】

| 規模別 | | 事業所数 | 増加 | 変わらない | 減少 |
|---|---|---|---|---|---|
| 全国 | | 2741<br>100.0 | 266<br>9.7 | 2317<br>84.5 | 158<br>5.8 |
| 福井県　計 | | 26<br>100.0 | 2<br>7.7 | 22<br>84.6 | 2<br>7.7 |
| 全体 | １～９人 | 3<br>100.0 | | 3<br>100.0 | |
| | １～４人 | 2<br>100.0 | | 2<br>100.0 | |
| | ５～９人 | 1<br>100.0 | | 1<br>100.0 | |
| | １０～２９人 | 6<br>100.0 | 1<br>16.7 | 5<br>83.3 | |
| | １０～２０人 | | | | |
| | ２１～２９人 | 6<br>100.0 | 1<br>16.7 | 5<br>83.3 | |
| | ３０～９９人 | 12<br>100.0 | 1<br>8.3 | 9<br>75.0 | 2<br>16.7 |
| | １００～３００人 | 5<br>100.0 | | 5<br>100.0 | |
| | ３００人超 | | | | |
| 製造業 | 製造業　計 | 16<br>100.0 | 1<br>6.3 | 14<br>87.5 | 1<br>6.3 |
| | １～９人 | 1<br>100.0 | | 1<br>100.0 | |
| | １～４人 | 1<br>100.0 | | 1<br>100.0 | |
| | ５～９人 | | | | |
| | １０～２９人 | 4<br>100.0 | | 4<br>100.0 | |
| | １０～２０人 | | | | |
| | ２１～２９人 | 4<br>100.0 | | 4<br>100.0 | |
| | ３０～９９人 | 7<br>100.0 | 1<br>14.3 | 5<br>71.4 | 1<br>14.3 |
| | １００～３００人 | 4<br>100.0 | | 4<br>100.0 | |
| | ３００人超 | | | | |
| 非製造業 | 非製造業　計 | 10<br>100.0 | 1<br>10.0 | 8<br>80.0 | 1<br>10.0 |
| | １～９人 | 2<br>100.0 | | 2<br>100.0 | |
| | １～４人 | 1<br>100.0 | | 1<br>100.0 | |
| | ５～９人 | 1<br>100.0 | | 1<br>100.0 | |
| | １０～２９人 | 2<br>100.0 | 1<br>50.0 | 1<br>50.0 | |
| | １０～２０人 | | | | |
| | ２１～２９人 | 2<br>100.0 | 1<br>50.0 | 1<br>50.0 | |
| | ３０～９９人 | 5<br>100.0 | | 4<br>80.0 | 1<br>20.0 |
| | １００～３００人 | 1<br>100.0 | | 1<br>100.0 | |
| | ３００人超 | | | | |

従業員数の増減【女性：合計】

| 規模別 | | 事業所数 | 増加 | 変わらない | 減少 |
|---|---|---|---|---|---|
| 全国 | | 12016<br>100.0 | 2694<br>22.4 | 7420<br>61.8 | 1902<br>15.8 |
| 福井県　計 | | 67<br>100.0 | 27<br>40.3 | 31<br>46.3 | 9<br>13.4 |
| 全体 | １～９人 | 6<br>100.0 | | 6<br>100.0 | |
| | １～４人 | 4<br>100.0 | | 4<br>100.0 | |
| | ５～９人 | 2<br>100.0 | | 2<br>100.0 | |
| | １０～２９人 | 22<br>100.0 | 11<br>50.0 | 8<br>36.4 | 3<br>13.6 |
| | １０～２０人 | 11<br>100.0 | 4<br>36.4 | 4<br>36.4 | 3<br>27.3 |
| | ２１～２９人 | 11<br>100.0 | 7<br>63.6 | 4<br>36.4 | |
| | ３０～９９人 | 33<br>100.0 | 11<br>33.3 | 16<br>48.5 | 6<br>18.2 |
| | １００～３００人 | 6<br>100.0 | 5<br>83.3 | 1<br>16.7 | |
| | ３００人超 | | | | |
| 製造業 | 製造業　計 | 40<br>100.0 | 19<br>47.5 | 14<br>35.0 | 7<br>17.5 |
| | １～９人 | 2<br>100.0 | | 2<br>100.0 | |
| | １～４人 | 2<br>100.0 | | 2<br>100.0 | |
| | ５～９人 | | | | |
| | １０～２９人 | 13<br>100.0 | 7<br>53.8 | 4<br>30.8 | 2<br>15.4 |
| | １０～２０人 | 5<br>100.0 | 2<br>40.0 | 1<br>20.0 | 2<br>40.0 |
| | ２１～２９人 | 8<br>100.0 | 5<br>62.5 | 3<br>37.5 | |
| | ３０～９９人 | 20<br>100.0 | 8<br>40.0 | 7<br>35.0 | 5<br>25.0 |
| | １００～３００人 | 5<br>100.0 | 4<br>80.0 | 1<br>20.0 | |
| | ３００人超 | | | | |
| 非製造業 | 非製造業　計 | 27<br>100.0 | 8<br>29.6 | 17<br>63.0 | 2<br>7.4 |
| | １～９人 | 4<br>100.0 | | 4<br>100.0 | |
| | １～４人 | 2<br>100.0 | | 2<br>100.0 | |
| | ５～９人 | 2<br>100.0 | | 2<br>100.0 | |
| | １０～２９人 | 9<br>100.0 | 4<br>44.4 | 4<br>44.4 | 1<br>11.1 |
| | １０～２０人 | 6<br>100.0 | 2<br>33.3 | 3<br>50.0 | 1<br>16.7 |
| | ２１～２９人 | 3<br>100.0 | 2<br>66.7 | 1<br>33.3 | |
| | ３０～９９人 | 13<br>100.0 | 3<br>23.1 | 9<br>69.2 | 1<br>7.7 |
| | １００～３００人 | 1<br>100.0 | 1<br>100.0 | | |
| | ３００人超 | | | | |

常用労働者数の増減【男性】

| 規模別 | | 事業所数 | 増加 | 変わらない | 減少 |
|---|---|---|---|---|---|
| 全国 | | 16803<br>100.0 | 4260<br>25.4 | 8399<br>50.0 | 4144<br>24.7 |
| 福井県　計 | | 128<br>100.0 | 54<br>42.2 | 48<br>37.5 | 26<br>20.3 |
| 全体 | １～９人 | 22<br>100.0 | 3<br>13.6 | 17<br>77.3 | 2<br>9.1 |
| | １～４人 | 10<br>100.0 | 1<br>10.0 | 9<br>90.0 | |
| | ５～９人 | 12<br>100.0 | 2<br>16.7 | 8<br>66.7 | 2<br>16.7 |
| | １０～２９人 | 43<br>100.0 | 15<br>34.9 | 18<br>41.9 | 10<br>23.3 |
| | １０～２０人 | 27<br>100.0 | 8<br>29.6 | 13<br>48.1 | 6<br>22.2 |
| | ２１～２９人 | 16<br>100.0 | 7<br>43.8 | 5<br>31.3 | 4<br>25.0 |
| | ３０～９９人 | 52<br>100.0 | 27<br>51.9 | 12<br>23.1 | 13<br>25.0 |
| | １００～３００人 | 11<br>100.0 | 9<br>81.8 | 1<br>9.1 | 1<br>9.1 |
| 製造業 | 製造業　計 | 74<br>100.0 | 37<br>50.0 | 24<br>32.4 | 13<br>17.6 |
| | １～９人 | 10<br>100.0 | 2<br>20.0 | 7<br>70.0 | 1<br>10.0 |
| | １～４人 | 4<br>100.0 | 1<br>25.0 | 3<br>75.0 | |
| | ５～９人 | 6<br>100.0 | 1<br>16.7 | 4<br>66.7 | 1<br>16.7 |
| | １０～２９人 | 23<br>100.0 | 10<br>43.5 | 8<br>34.8 | 5<br>21.7 |
| | １０～２０人 | 10<br>100.0 | 3<br>30.0 | 5<br>50.0 | 2<br>20.0 |
| | ２１～２９人 | 13<br>100.0 | 7<br>53.8 | 3<br>23.1 | 3<br>23.1 |
| | ３０～９９人 | 32<br>100.0 | 18<br>56.3 | 8<br>25.0 | 6<br>18.8 |
| | １００～３００人 | 9<br>100.0 | 7<br>77.8 | 1<br>11.1 | 1<br>11.1 |
| 非製造業 | 非製造業　計 | 54<br>100.0 | 17<br>31.5 | 24<br>44.4 | 13<br>24.1 |
| | １～９人 | 12<br>100.0 | 1<br>8.3 | 10<br>83.3 | 1<br>8.3 |
| | １～４人 | 6<br>100.0 | | 6<br>100.0 | |
| | ５～９人 | 6<br>100.0 | 1<br>16.7 | 4<br>66.7 | 1<br>16.7 |
| | １０～２９人 | 20<br>100.0 | 5<br>25.0 | 10<br>50.0 | 5<br>25.0 |
| | １０～２０人 | 17<br>100.0 | 5<br>29.4 | 8<br>47.1 | 4<br>23.5 |
| | ２１～２９人 | 3<br>100.0 | | 2<br>66.7 | 1<br>33.3 |
| | ３０～９９人 | 20<br>100.0 | 9<br>45.0 | 4<br>20.0 | 7<br>35.0 |
| | １００～３００人 | 2<br>100.0 | 2<br>100.0 | | |

常用労働者数の増減【女性】

| 規模別 | | 事業所数 | 増加 | 変わらない | 減少 |
|---|---|---|---|---|---|
| 全国 | | 17045<br>100.0 | 3603<br>21.1 | 10890<br>63.9 | 2552<br>15.0 |
| 福井県　計 | | 127<br>100.0 | 49<br>38.6 | 65<br>51.2 | 13<br>10.2 |
| 全体 | １～９人 | 22<br>100.0 | 3<br>13.6 | 18<br>81.8 | 1<br>4.5 |
| | １～４人 | 11<br>100.0 | 1<br>9.1 | 9<br>81.8 | 1<br>9.1 |
| | ５～９人 | 11<br>100.0 | 2<br>18.2 | 9<br>81.8 | |
| | １０～２９人 | 43<br>100.0 | 16<br>37.2 | 24<br>55.8 | 3<br>7.0 |
| | １０～２０人 | 27<br>100.0 | 10<br>37.0 | 14<br>51.9 | 3<br>11.1 |
| | ２１～２９人 | 16<br>100.0 | 6<br>37.5 | 10<br>62.5 | |
| | ３０～９９人 | 52<br>100.0 | 21<br>40.4 | 22<br>42.3 | 9<br>17.3 |
| | １００～３００人 | 10<br>100.0 | 9<br>90.0 | 1<br>10.0 | |
| 製造業 | 製造業　計 | 71<br>100.0 | 30<br>42.3 | 32<br>45.1 | 9<br>12.7 |
| | １～９人 | 9<br>100.0 | | 9<br>100.0 | |
| | １～４人 | 4<br>100.0 | | 4<br>100.0 | |
| | ５～９人 | 5<br>100.0 | | 5<br>100.0 | |
| | １０～２９人 | 23<br>100.0 | 11<br>47.8 | 10<br>43.5 | 2<br>8.7 |
| | １０～２０人 | 10<br>100.0 | 5<br>50.0 | 3<br>30.0 | 2<br>20.0 |
| | ２１～２９人 | 13<br>100.0 | 6<br>46.2 | 7<br>53.8 | |
| | ３０～９９人 | 31<br>100.0 | 12<br>38.7 | 12<br>38.7 | 7<br>22.6 |
| | １００～３００人 | 8<br>100.0 | 7<br>87.5 | 1<br>12.5 | |
| 非製造業 | 非製造業　計 | 56<br>100.0 | 19<br>33.9 | 33<br>58.9 | 4<br>7.1 |
| | １～９人 | 13<br>100.0 | 3<br>23.1 | 9<br>69.2 | 1<br>7.7 |
| | １～４人 | 7<br>100.0 | 1<br>14.3 | 5<br>71.4 | 1<br>14.3 |
| | ５～９人 | 6<br>100.0 | 2<br>33.3 | 4<br>66.7 | |
| | １０～２９人 | 20<br>100.0 | 5<br>25.0 | 14<br>70.0 | 1<br>5.0 |
| | １０～２０人 | 17<br>100.0 | 5<br>29.4 | 11<br>64.7 | 1<br>5.9 |
| | ２１～２９人 | 3<br>100.0 | | 3<br>100.0 | |
| | ３０～９９人 | 21<br>100.0 | 9<br>42.9 | 10<br>47.6 | 2<br>9.5 |
| | １００～３００人 | 2<br>100.0 | 2<br>100.0 | | |

経営状況

| 規模別 | | 事業所数 | 良い | 変わらない | 悪い |
|---|---|---|---|---|---|
| 全国 | | 19052<br>100.0 | 2938<br>15.4 | 10282<br>54.0 | 5832<br>30.6 |
| 福井県　計 | | 140<br>100.0 | 37<br>26.4 | 71<br>50.7 | 32<br>22.9 |
| 全体 | １～９人 | 28<br>100.0 | 5<br>17.9 | 16<br>57.1 | 7<br>25.0 |
| | １～４人 | 14<br>100.0 | 1<br>7.1 | 9<br>64.3 | 4<br>28.6 |
| | ５～９人 | 14<br>100.0 | 4<br>28.6 | 7<br>50.0 | 3<br>21.4 |
| | １０～２９人 | 46<br>100.0 | 13<br>28.3 | 20<br>43.5 | 13<br>28.3 |
| | １０～２０人 | 30<br>100.0 | 8<br>26.7 | 15<br>50.0 | 7<br>23.3 |
| | ２１～２９人 | 16<br>100.0 | 5<br>31.3 | 5<br>31.3 | 6<br>37.5 |
| | ３０～９９人 | 54<br>100.0 | 15<br>27.8 | 29<br>53.7 | 10<br>18.5 |
| | １００～３００人 | 12<br>100.0 | 4<br>33.3 | 6<br>50.0 | 2<br>16.7 |
| 製造業 | 製造業　計 | 78<br>100.0 | 18<br>23.1 | 35<br>44.9 | 25<br>32.1 |
| | １～９人 | 10<br>100.0 | 1<br>10.0 | 4<br>40.0 | 5<br>50.0 |
| | １～４人 | 4<br>100.0 | | 1<br>25.0 | 3<br>75.0 |
| | ５～９人 | 6<br>100.0 | 1<br>16.7 | 3<br>50.0 | 2<br>33.3 |
| | １０～２９人 | 25<br>100.0 | 7<br>28.0 | 8<br>32.0 | 10<br>40.0 |
| | １０～２０人 | 12<br>100.0 | 4<br>33.3 | 4<br>33.3 | 4<br>33.3 |
| | ２１～２９人 | 13<br>100.0 | 3<br>23.1 | 4<br>30.8 | 6<br>46.2 |
| | ３０～９９人 | 33<br>100.0 | 8<br>24.2 | 17<br>51.5 | 8<br>24.2 |
| | １００～３００人 | 10<br>100.0 | 2<br>20.0 | 6<br>60.0 | 2<br>20.0 |
| 非製造業 | 非製造業　計 | 62<br>100.0 | 19<br>30.6 | 36<br>58.1 | 7<br>11.3 |
| | １～９人 | 18<br>100.0 | 4<br>22.2 | 12<br>66.7 | 2<br>11.1 |
| | １～４人 | 10<br>100.0 | 1<br>10.0 | 8<br>80.0 | 1<br>10.0 |
| | ５～９人 | 8<br>100.0 | 3<br>37.5 | 4<br>50.0 | 1<br>12.5 |
| | １０～２９人 | 21<br>100.0 | 6<br>28.6 | 12<br>57.1 | 3<br>14.3 |
| | １０～２０人 | 18<br>100.0 | 4<br>22.2 | 11<br>61.1 | 3<br>16.7 |
| | ２１～２９人 | 3<br>100.0 | 2<br>66.7 | 1<br>33.3 | |
| | ３０～９９人 | 21<br>100.0 | 7<br>33.3 | 12<br>57.1 | 2<br>9.5 |
| | １００～３００人 | 2<br>100.0 | 2<br>100.0 | | |

主要事業の今後の方針

| 規模別 | | 事業所数 | 強化拡大 | 現状維持 | 縮小 | 廃止 | その他 |
|---|---|---|---|---|---|---|---|
| 全国 | | 18993<br>100.0 | 5773<br>30.4 | 12041<br>63.4 | 933<br>4.9 | 172<br>0.9 | 74<br>0.4 |
| 福井県　計 | | 140<br>100.0 | 73<br>52.1 | 62<br>44.3 | 5<br>3.6 | | |
| 全体 | １～９人 | 28<br>100.0 | 9<br>32.1 | 15<br>53.6 | 4<br>14.3 | | |
| | １～４人 | 14<br>100.0 | 4<br>28.6 | 8<br>57.1 | 2<br>14.3 | | |
| | ５～９人 | 14<br>100.0 | 5<br>35.7 | 7<br>50.0 | 2<br>14.3 | | |
| | １０～２９人 | 45<br>100.0 | 23<br>51.1 | 21<br>46.7 | 1<br>2.2 | | |
| | １０～２０人 | 29<br>100.0 | 13<br>44.8 | 15<br>51.7 | 1<br>3.4 | | |
| | ２１～２９人 | 16<br>100.0 | 10<br>62.5 | 6<br>37.5 | | | |
| | ３０～９９人 | 55<br>100.0 | 34<br>61.8 | 21<br>38.2 | | | |
| | １００～３００人 | 12<br>100.0 | 7<br>58.3 | 5<br>41.7 | | | |
| 製造業 | 製造業　計 | 79<br>100.0 | 45<br>57.0 | 32<br>40.5 | 2<br>2.5 | | |
| | １～９人 | 10<br>100.0 | 2<br>20.0 | 6<br>60.0 | 2<br>20.0 | | |
| | １～４人 | 4<br>100.0 | 1<br>25.0 | 3<br>75.0 | | | |
| | ５～９人 | 6<br>100.0 | 1<br>16.7 | 3<br>50.0 | 2<br>33.3 | | |
| | １０～２９人 | 25<br>100.0 | 14<br>56.0 | 11<br>44.0 | | | |
| | １０～２０人 | 12<br>100.0 | 6<br>50.0 | 6<br>50.0 | | | |
| | ２１～２９人 | 13<br>100.0 | 8<br>61.5 | 5<br>38.5 | | | |
| | ３０～９９人 | 34<br>100.0 | 24<br>70.6 | 10<br>29.4 | | | |
| | １００～３００人 | 10<br>100.0 | 5<br>50.0 | 5<br>50.0 | | | |
| 非製造業 | 非製造業　計 | 61<br>100.0 | 28<br>45.9 | 30<br>49.2 | 3<br>4.9 | | |
| | １～９人 | 18<br>100.0 | 7<br>38.9 | 9<br>50.0 | 2<br>11.1 | | |
| | １～４人 | 10<br>100.0 | 3<br>30.0 | 5<br>50.0 | 2<br>20.0 | | |
| | ５～９人 | 8<br>100.0 | 4<br>50.0 | 4<br>50.0 | | | |
| | １０～２９人 | 20<br>100.0 | 9<br>45.0 | 10<br>50.0 | 1<br>5.0 | | |
| | １０～２０人 | 17<br>100.0 | 7<br>41.2 | 9<br>52.9 | 1<br>5.9 | | |
| | ２１～２９人 | 3<br>100.0 | 2<br>66.7 | 1<br>33.3 | | | |
| | ３０～９９人 | 21<br>100.0 | 10<br>47.6 | 11<br>52.4 | | | |
| | １００～３００人 | 2<br>100.0 | 2<br>100.0 | | | | |

経営上の障害

| 規模別 | | 事業所数 | 労働力不足（量の不足） | 人材不足（質の不足） | 労働力の過剰 | 人件費の増大 | 販売不振・受注の減少 | 製品開発力・販売力の不足 | 同業他社との競争激化 | 原材料・仕入品の高騰 | 製品価格（販売価格）の下落 | 納期・単価等の取引条件の厳しさ | 金融・資金繰り難 | 環境規制の強化 | ＩＴへの対応 |
|---|---|---|---|---|---|---|---|---|---|---|---|---|---|---|---|
| 全国 | | 18839 | 7102 | 9958 | 238 | 3986 | 5990 | 1982 | 4057 | 5605 | 1201 | 1955 | 1132 | 723 | 737 |
| | | 100.0 | 37.7 | 52.9 | 1.3 | 21.2 | 31.8 | 10.5 | 21.5 | 29.8 | 6.4 | 10.4 | 6.0 | 3.8 | 3.9 |
| 福井県　計 | | 141 | 53 | 82 | 4 | 32 | 36 | 20 | 22 | 37 | 10 | 12 | 2 | 4 | 12 |
| | | 100.0 | 37.6 | 58.2 | 2.8 | 22.7 | 25.5 | 14.2 | 15.6 | 26.2 | 7.1 | 8.5 | 1.4 | 2.8 | 8.5 |
| 全体 | １～９人 | 28 | 9 | 11 | 1 | 4 | 8 | 4 | 4 | 7 | 2 | 1 | | 1 | 1 |
| | | 100.0 | 32.1 | 39.3 | 3.6 | 14.3 | 28.6 | 14.3 | 14.3 | 25.0 | 7.1 | 3.6 | | 3.6 | 3.6 |
| | １～４人 | 14 | 5 | 5 | 1 | 3 | 5 | | 3 | 4 | | 1 | | | |
| | | 100.0 | 35.7 | 35.7 | 7.1 | 21.4 | 35.7 | | 21.4 | 28.6 | | 7.1 | | | |
| | ５～９人 | 14 | 4 | 6 | | 1 | 3 | 4 | 1 | 3 | 2 | | | 1 | 1 |
| | | 100.0 | 28.6 | 42.9 | | 7.1 | 21.4 | 28.6 | 7.1 | 21.4 | 14.3 | | | 7.1 | 7.1 |
| | １０～２９人 | 47 | 17 | 31 | 2 | 9 | 13 | 6 | 9 | 11 | 3 | 3 | 1 | | 7 |
| | | 100.0 | 36.2 | 66.0 | 4.3 | 19.1 | 27.7 | 12.8 | 19.1 | 23.4 | 6.4 | 6.4 | 2.1 | | 14.9 |
| | １０～２０人 | 30 | 12 | 19 | 1 | 6 | 8 | 3 | 7 | 7 | 1 | 1 | 1 | | 3 |
| | | 100.0 | 40.0 | 63.3 | 3.3 | 20.0 | 26.7 | 10.0 | 23.3 | 23.3 | 3.3 | 3.3 | 3.3 | | 10.0 |
| | ２１～２９人 | 17 | 5 | 12 | 1 | 3 | 5 | 3 | 2 | 4 | 2 | 2 | | | 4 |
| | | 100.0 | 29.4 | 70.6 | 5.9 | 17.6 | 29.4 | 17.6 | 11.8 | 23.5 | 11.8 | 11.8 | | | 23.5 |
| | ３０～９９人 | 54 | 21 | 34 | | 14 | 12 | 7 | 8 | 16 | 4 | 7 | 1 | 3 | 4 |
| | | 100.0 | 38.9 | 63.0 | | 25.9 | 22.2 | 13.0 | 14.8 | 29.6 | 7.4 | 13.0 | 1.9 | 5.6 | 7.4 |
| | １００～３００人 | 12 | 6 | 6 | 1 | 5 | 3 | 3 | 1 | 3 | 1 | 1 | | | |
| | | 100.0 | 50.0 | 50.0 | 8.3 | 41.7 | 25.0 | 25.0 | 8.3 | 25.0 | 8.3 | 8.3 | | | |
| 製造業 | 製造業　計 | 79 | 24 | 46 | 2 | 18 | 25 | 13 | 9 | 27 | 6 | 8 | 1 | 2 | 7 |
| | | 100.0 | 30.4 | 58.2 | 2.5 | 22.8 | 31.6 | 16.5 | 11.4 | 34.2 | 7.6 | 10.1 | 1.3 | 2.5 | 8.9 |
| | １～９人 | 10 | 3 | 2 | | 1 | 5 | 1 | 2 | 4 | 1 | | | | |
| | | 100.0 | 30.0 | 20.0 | | 10.0 | 50.0 | 10.0 | 20.0 | 40.0 | 10.0 | | | | |
| | １～４人 | 4 | 1 | 2 | | 1 | 2 | | 2 | 2 | | | | | |
| | | 100.0 | 25.0 | 50.0 | | 25.0 | 50.0 | | 50.0 | 50.0 | | | | | |
| | ５～９人 | 6 | 2 | | | | 3 | 1 | | 2 | 1 | | | | |
| | | 100.0 | 33.3 | | | | 50.0 | 16.7 | | 33.3 | 16.7 | | | | |
| | １０～２９人 | 26 | 7 | 17 | 1 | 4 | 8 | 4 | 3 | 8 | 2 | 3 | | | 6 |
| | | 100.0 | 26.9 | 65.4 | 3.8 | 15.4 | 30.8 | 15.4 | 11.5 | 30.8 | 7.7 | 11.5 | | | 23.1 |
| | １０～２０人 | 12 | 4 | 7 | | 1 | 5 | 2 | 2 | 4 | | 1 | | | 2 |
| | | 100.0 | 33.3 | 58.3 | | 8.3 | 41.7 | 16.7 | 16.7 | 33.3 | | 8.3 | | | 16.7 |
| | ２１～２９人 | 14 | 3 | 10 | 1 | 3 | 3 | 2 | 1 | 4 | 2 | 2 | | | 4 |
| | | 100.0 | 21.4 | 71.4 | 7.1 | 21.4 | 21.4 | 14.3 | 7.1 | 28.6 | 14.3 | 14.3 | | | 28.6 |
| | ３０～９９人 | 33 | 10 | 22 | | 9 | 10 | 5 | 3 | 12 | 3 | 4 | 1 | 2 | 1 |
| | | 100.0 | 30.3 | 66.7 | | 27.3 | 30.3 | 15.2 | 9.1 | 36.4 | 9.1 | 12.1 | 3.0 | 6.1 | 3.0 |
| | １００～３００人 | 10 | 4 | 5 | 1 | 4 | 2 | 3 | 1 | 3 | | 1 | | | |
| | | 100.0 | 40.0 | 50.0 | 10.0 | 40.0 | 20.0 | 30.0 | 10.0 | 30.0 | | 10.0 | | | |
| 非製造業 | 非製造業　計 | 62 | 29 | 36 | 2 | 14 | 11 | 7 | 13 | 10 | 4 | 4 | 1 | 2 | 5 |
| | | 100.0 | 46.8 | 58.1 | 3.2 | 22.6 | 17.7 | 11.3 | 21.0 | 16.1 | 6.5 | 6.5 | 1.6 | 3.2 | 8.1 |
| | １～９人 | 18 | 6 | 9 | 1 | 3 | 3 | 3 | 2 | 3 | 1 | 1 | | 1 | 1 |
| | | 100.0 | 33.3 | 50.0 | 5.6 | 16.7 | 16.7 | 16.7 | 11.1 | 16.7 | 5.6 | 5.6 | | 5.6 | 5.6 |
| | １～４人 | 10 | 4 | 3 | 1 | 2 | 3 | | 1 | 2 | | 1 | | | |
| | | 100.0 | 40.0 | 30.0 | 10.0 | 20.0 | 30.0 | | 10.0 | 20.0 | | 10.0 | | | |
| | ５～９人 | 8 | 2 | 6 | | 1 | | 3 | 1 | 1 | 1 | | | 1 | 1 |
| | | 100.0 | 25.0 | 75.0 | | 12.5 | | 37.5 | 12.5 | 12.5 | 12.5 | | | 12.5 | 12.5 |
| | １０～２９人 | 21 | 10 | 14 | 1 | 5 | 5 | 2 | 6 | 3 | 1 | | 1 | | 1 |
| | | 100.0 | 47.6 | 66.7 | 4.8 | 23.8 | 23.8 | 9.5 | 28.6 | 14.3 | 4.8 | | 4.8 | | 4.8 |
| | １０～２０人 | 18 | 8 | 12 | 1 | 5 | 3 | 1 | 5 | 3 | 1 | | 1 | | 1 |
| | | 100.0 | 44.4 | 66.7 | 5.6 | 27.8 | 16.7 | 5.6 | 27.8 | 16.7 | 5.6 | | 5.6 | | 5.6 |
| | ２１～２９人 | 3 | 2 | 2 | | | 2 | 1 | 1 | | | | | | |
| | | 100.0 | 66.7 | 66.7 | | | 66.7 | 33.3 | 33.3 | | | | | | |
| | ３０～９９人 | 21 | 11 | 12 | | 5 | 2 | 2 | 5 | 4 | 1 | 3 | | 1 | 3 |
| | | 100.0 | 52.4 | 57.1 | | 23.8 | 9.5 | 9.5 | 23.8 | 19.0 | 4.8 | 14.3 | | 4.8 | 14.3 |
| | １００～３００人 | 2 | 2 | 1 | | 1 | 1 | | | | 1 | | | | |
| | | 100.0 | 100.0 | 50.0 | | 50.0 | 50.0 | | | | 50.0 | | | | |

経営上の強み

| 規模別 | | 事業所数 | 製品・サービスの独自性 | 技術力・製品開発力 | 生産技術・生産管理能力 | 営業力・マーケティング力 | 製品・サービスの企画力・提案力 | 製品の品質・精度の高さ | 顧客への納品・サービスの速さ | 企業・製品のブランド力 | 財務体質の強さ・資金調達力 | 優秀な仕入先・外注先 | 商品・サービスの質の高さ | 組織の機動力・柔軟性 |
|---|---|---|---|---|---|---|---|---|---|---|---|---|---|---|
| 全国 | | 18387 | 4518 | 4685 | 3027 | 2029 | 1477 | 4553 | 4898 | 2035 | 2834 | 2608 | 3289 | 4336 |
| | | 100.0 | 24.6 | 25.5 | 16.5 | 11.0 | 8.0 | 24.8 | 26.6 | 11.1 | 15.4 | 14.2 | 17.9 | 23.6 |
| 福井県　計 | | 135 | 45 | 39 | 18 | 14 | 18 | 39 | 30 | 14 | 28 | 14 | 19 | 27 |
| | | 100.0 | 33.3 | 28.9 | 13.3 | 10.4 | 13.3 | 28.9 | 22.2 | 10.4 | 20.7 | 10.4 | 14.1 | 20.0 |
| 全体 | １～９人 | 24 | 5 | 6 | 1 | 3 | 4 | 5 | 7 | 2 | 4 | 4 | 3 | 4 |
| | | 100.0 | 20.8 | 25.0 | 4.2 | 12.5 | 16.7 | 20.8 | 29.2 | 8.3 | 16.7 | 16.7 | 12.5 | 16.7 |
| | １～４人 | 13 | 3 | 3 | 1 | 3 | 1 | 2 | 5 | | 2 | 1 | 2 | 3 |
| | | 100.0 | 23.1 | 23.1 | 7.7 | 23.1 | 7.7 | 15.4 | 38.5 | | 15.4 | 7.7 | 15.4 | 23.1 |
| | ５～９人 | 11 | 2 | 3 | | | 3 | 3 | 2 | 2 | 2 | 3 | 1 | 1 |
| | | 100.0 | 18.2 | 27.3 | | | 27.3 | 27.3 | 18.2 | 18.2 | 18.2 | 27.3 | 9.1 | 9.1 |
| | １０～２９人 | 45 | 17 | 10 | 6 | 4 | 8 | 10 | 12 | 4 | 10 | 7 | 6 | 7 |
| | | 100.0 | 37.8 | 22.2 | 13.3 | 8.9 | 17.8 | 22.2 | 26.7 | 8.9 | 22.2 | 15.6 | 13.3 | 15.6 |
| | １０～２０人 | 28 | 8 | 6 | 2 | 2 | 6 | 5 | 6 | 2 | 8 | 5 | 6 | 3 |
| | | 100.0 | 28.6 | 21.4 | 7.1 | 7.1 | 21.4 | 17.9 | 21.4 | 7.1 | 28.6 | 17.9 | 21.4 | 10.7 |
| | ２１～２９人 | 17 | 9 | 4 | 4 | 2 | 2 | 5 | 6 | 2 | 2 | 2 | | 4 |
| | | 100.0 | 52.9 | 23.5 | 23.5 | 11.8 | 11.8 | 29.4 | 35.3 | 11.8 | 11.8 | 11.8 | | 23.5 |
| | ３０～９９人 | 54 | 19 | 19 | 7 | 6 | 4 | 20 | 10 | 7 | 12 | 1 | 9 | 12 |
| | | 100.0 | 35.2 | 35.2 | 13.0 | 11.1 | 7.4 | 37.0 | 18.5 | 13.0 | 22.2 | 1.9 | 16.7 | 22.2 |
| | １００～３００人 | 12 | 4 | 4 | 4 | 1 | 2 | 4 | 1 | 1 | 2 | 2 | 1 | 4 |
| | | 100.0 | 33.3 | 33.3 | 33.3 | 8.3 | 16.7 | 33.3 | 8.3 | 8.3 | 16.7 | 16.7 | 8.3 | 33.3 |
| 製造業 | 製造業　計 | 79 | 30 | 21 | 17 | 3 | 7 | 33 | 21 | 9 | 17 | 5 | 7 | 14 |
| | | 100.0 | 38.0 | 26.6 | 21.5 | 3.8 | 8.9 | 41.8 | 26.6 | 11.4 | 21.5 | 6.3 | 8.9 | 17.7 |
| | １～９人 | 9 | 1 | 5 | 1 | | 1 | 3 | 2 | 1 | 2 | 1 | 1 | 1 |
| | | 100.0 | 11.1 | 55.6 | 11.1 | | 11.1 | 33.3 | 22.2 | 11.1 | 22.2 | 11.1 | 11.1 | 11.1 |
| | １～４人 | 4 | 1 | 2 | 1 | | | 1 | 2 | | 1 | | 1 | |
| | | 100.0 | 25.0 | 50.0 | 25.0 | | | 25.0 | 50.0 | | 25.0 | | 25.0 | |
| | ５～９人 | 5 | | 3 | | | 1 | 2 | | 1 | 1 | 1 | | 1 |
| | | 100.0 | | 60.0 | | | 20.0 | 40.0 | | 20.0 | 20.0 | 20.0 | | 20.0 |
| | １０～２９人 | 26 | 11 | 4 | 6 | 3 | 3 | 8 | 11 | 2 | 4 | 2 | 1 | 5 |
| | | 100.0 | 42.3 | 15.4 | 23.1 | 11.5 | 11.5 | 30.8 | 42.3 | 7.7 | 15.4 | 7.7 | 3.8 | 19.2 |
| | １０～２０人 | 12 | 4 | 2 | 2 | 1 | 1 | 3 | 5 | 1 | 2 | 1 | 1 | 2 |
| | | 100.0 | 33.3 | 16.7 | 16.7 | 8.3 | 8.3 | 25.0 | 41.7 | 8.3 | 16.7 | 8.3 | 8.3 | 16.7 |
| | ２１～２９人 | 14 | 7 | 2 | 4 | 2 | 2 | 5 | 6 | 1 | 2 | 1 | | 3 |
| | | 100.0 | 50.0 | 14.3 | 28.6 | 14.3 | 14.3 | 35.7 | 42.9 | 7.1 | 14.3 | 7.1 | | 21.4 |
| | ３０～９９人 | 34 | 14 | 10 | 6 | | 2 | 19 | 7 | 5 | 9 | | 4 | 5 |
| | | 100.0 | 41.2 | 29.4 | 17.6 | | 5.9 | 55.9 | 20.6 | 14.7 | 26.5 | | 11.8 | 14.7 |
| | １００～３００人 | 10 | 4 | 2 | 4 | | 1 | 3 | 1 | 1 | 2 | 2 | 1 | 3 |
| | | 100.0 | 40.0 | 20.0 | 40.0 | | 10.0 | 30.0 | 10.0 | 10.0 | 20.0 | 20.0 | 10.0 | 30.0 |
| 非製造業 | 非製造業　計 | 56 | 15 | 18 | 1 | 11 | 11 | 6 | 9 | 5 | 11 | 9 | 12 | 13 |
| | | 100.0 | 26.8 | 32.1 | 1.8 | 19.6 | 19.6 | 10.7 | 16.1 | 8.9 | 19.6 | 16.1 | 21.4 | 23.2 |
| | １～９人 | 15 | 4 | 1 | | 3 | 3 | 2 | 5 | 1 | 2 | 3 | 2 | 3 |
| | | 100.0 | 26.7 | 6.7 | | 20.0 | 20.0 | 13.3 | 33.3 | 6.7 | 13.3 | 20.0 | 13.3 | 20.0 |
| | １～４人 | 9 | 2 | 1 | | 3 | 1 | 1 | 3 | | 1 | 1 | 1 | 3 |
| | | 100.0 | 22.2 | 11.1 | | 33.3 | 11.1 | 11.1 | 33.3 | | 11.1 | 11.1 | 11.1 | 33.3 |
| | ５～９人 | 6 | 2 | | | | 2 | 1 | 2 | 1 | 1 | 2 | 1 | |
| | | 100.0 | 33.3 | | | | 33.3 | 16.7 | 33.3 | 16.7 | 16.7 | 33.3 | 16.7 | |
| | １０～２９人 | 19 | 6 | 6 | | 1 | 5 | 2 | 1 | 2 | 6 | 5 | 5 | 2 |
| | | 100.0 | 31.6 | 31.6 | | 5.3 | 26.3 | 10.5 | 5.3 | 10.5 | 31.6 | 26.3 | 26.3 | 10.5 |
| | １０～２０人 | 16 | 4 | 4 | | 1 | 5 | 2 | 1 | 1 | 6 | 4 | 5 | 1 |
| | | 100.0 | 25.0 | 25.0 | | 6.3 | 31.3 | 12.5 | 6.3 | 6.3 | 37.5 | 25.0 | 31.3 | 6.3 |
| | ２１～２９人 | 3 | 2 | 2 | | | | | | 1 | | 1 | | 1 |
| | | 100.0 | 66.7 | 66.7 | | | | | | 33.3 | | 33.3 | | 33.3 |
| | ３０～９９人 | 20 | 5 | 9 | 1 | 6 | 2 | 1 | 3 | 2 | 3 | 1 | 5 | 7 |
| | | 100.0 | 25.0 | 45.0 | 5.0 | 30.0 | 10.0 | 5.0 | 15.0 | 10.0 | 15.0 | 5.0 | 25.0 | 35.0 |
| | １００～３００人 | 2 | | 2 | | 1 | 1 | 1 | | | | | | 1 |
| | | 100.0 | | 100.0 | | 50.0 | 50.0 | 50.0 | | | | | | 50.0 |

週所定労働時間

| 規模別 | | 事業所数 | 38時間以下 | 未満38時間超40時間 | 40時間 | 以下40時間超44時間 |
|---|---|---|---|---|---|---|
| 全国 | | 18823<br>100.0 | 2726<br>14.5 | 5091<br>27.0 | 9147<br>48.6 | 1859<br>9.9 |
| 福井県　計 | | 139<br>100.0 | 24<br>17.3 | 36<br>25.9 | 71<br>51.1 | 8<br>5.8 |
| 全体 | １～９人 | 26<br>100.0 | 8<br>30.8 | 4<br>15.4 | 13<br>50.0 | 1<br>3.8 |
| | １～４人 | 13<br>100.0 | 5<br>38.5 | 3<br>23.1 | 5<br>38.5 | |
| | ５～９人 | 13<br>100.0 | 3<br>23.1 | 1<br>7.7 | 8<br>61.5 | 1<br>7.7 |
| | １０～２９人 | 47<br>100.0 | 6<br>12.8 | 11<br>23.4 | 24<br>51.1 | 6<br>12.8 |
| | １０～２０人 | 30<br>100.0 | 3<br>10.0 | 7<br>23.3 | 15<br>50.0 | 5<br>16.7 |
| | ２１～２９人 | 17<br>100.0 | 3<br>17.6 | 4<br>23.5 | 9<br>52.9 | 1<br>5.9 |
| | ３０～９９人 | 54<br>100.0 | 9<br>16.7 | 16<br>29.6 | 28<br>51.9 | 1<br>1.9 |
| | １００～３００人 | 12<br>100.0 | 1<br>8.3 | 5<br>41.7 | 6<br>50.0 | |
| 製造業 | 製造業　計 | 80<br>100.0 | 14<br>17.5 | 23<br>28.8 | 40<br>50.0 | 3<br>3.8 |
| | １～９人 | 10<br>100.0 | 3<br>30.0 | 1<br>10.0 | 5<br>50.0 | 1<br>10.0 |
| | １～４人 | 4<br>100.0 | 2<br>50.0 | | 2<br>50.0 | |
| | ５～９人 | 6<br>100.0 | 1<br>16.7 | 1<br>16.7 | 3<br>50.0 | 1<br>16.7 |
| | １０～２９人 | 26<br>100.0 | 5<br>19.2 | 7<br>26.9 | 13<br>50.0 | 1<br>3.8 |
| | １０～２０人 | 12<br>100.0 | 2<br>16.7 | 4<br>33.3 | 5<br>41.7 | 1<br>8.3 |
| | ２１～２９人 | 14<br>100.0 | 3<br>21.4 | 3<br>21.4 | 8<br>57.1 | |
| | ３０～９９人 | 34<br>100.0 | 5<br>14.7 | 11<br>32.4 | 17<br>50.0 | 1<br>2.9 |
| | １００～３００人 | 10<br>100.0 | 1<br>10.0 | 4<br>40.0 | 5<br>50.0 | |
| 非製造業 | 非製造業　計 | 59<br>100.0 | 10<br>16.9 | 13<br>22.0 | 31<br>52.5 | 5<br>8.5 |
| | １～９人 | 16<br>100.0 | 5<br>31.3 | 3<br>18.8 | 8<br>50.0 | |
| | １～４人 | 9<br>100.0 | 3<br>33.3 | 3<br>33.3 | 3<br>33.3 | |
| | ５～９人 | 7<br>100.0 | 2<br>28.6 | | 5<br>71.4 | |
| | １０～２９人 | 21<br>100.0 | 1<br>4.8 | 4<br>19.0 | 11<br>52.4 | 5<br>23.8 |
| | １０～２０人 | 18<br>100.0 | 1<br>5.6 | 3<br>16.7 | 10<br>55.6 | 4<br>22.2 |
| | ２１～２９人 | 3<br>100.0 | | 1<br>33.3 | 1<br>33.3 | 1<br>33.3 |
| | ３０～９９人 | 20<br>100.0 | 4<br>20.0 | 5<br>25.0 | 11<br>55.0 | |
| | １００～３００人 | 2<br>100.0 | | 1<br>50.0 | 1<br>50.0 | |

週所定労働時間（労組あり）

| 規模別 | | 事業所数 | 38時間以下 | 未満38時間超40時間 | 40時間 | 以下40時間超44時間 |
|---|---|---|---|---|---|---|
| 全国 | | 1281<br>100.0 | 229<br>17.9 | 400<br>31.2 | 586<br>45.7 | 66<br>5.2 |
| 福井県　計 | | 7<br>100.0 | 2<br>28.6 | 3<br>42.9 | 2<br>28.6 | |
| 全体 | １～９人 | | | | | |
| | １～４人 | | | | | |
| | ５～９人 | | | | | |
| | １０～２９人 | | | | | |
| | １０～２０人 | | | | | |
| | ２１～２９人 | | | | | |
| | ３０～９９人 | 6<br>100.0 | 1<br>16.7 | 3<br>50.0 | 2<br>33.3 | |
| | １００～３００人 | 1<br>100.0 | 1<br>100.0 | | | |
| 製造業 | 製造業　計 | 6<br>100.0 | 1<br>16.7 | 3<br>50.0 | 2<br>33.3 | |
| | １～９人 | | | | | |
| | １～４人 | | | | | |
| | ５～９人 | | | | | |
| | １０～２９人 | | | | | |
| | １０～２０人 | | | | | |
| | ２１～２９人 | | | | | |
| | ３０～９９人 | 5<br>100.0 | | 3<br>60.0 | 2<br>40.0 | |
| | １００～３００人 | 1<br>100.0 | 1<br>100.0 | | | |
| 非製造業 | 非製造業　計 | 1<br>100.0 | 1<br>100.0 | | | |
| | １～９人 | | | | | |
| | １～４人 | | | | | |
| | ５～９人 | | | | | |
| | １０～２９人 | | | | | |
| | １０～２０人 | | | | | |
| | ２１～２９人 | | | | | |
| | ３０～９９人 | 1<br>100.0 | 1<br>100.0 | | | |
| | １００～３００人 | | | | | |

週所定労働時間（労組なし）

| 規模別 | | 事業所数 | 38時間以下 | 未満38時間超40時間 | 40時間 | 以下40時間超44時間 |
|---|---|---|---|---|---|---|
| 全国 | | 17542<br>100.0 | 2497<br>14.2 | 4691<br>26.7 | 8561<br>48.8 | 1793<br>10.2 |
| 福井県　計 | | 132<br>100.0 | 22<br>16.7 | 33<br>25.0 | 69<br>52.3 | 8<br>6.1 |
| 全体 | １～９人 | 26<br>100.0 | 8<br>30.8 | 4<br>15.4 | 13<br>50.0 | 1<br>3.8 |
| | １～４人 | 13<br>100.0 | 5<br>38.5 | 3<br>23.1 | 5<br>38.5 | |
| | ５～９人 | 13<br>100.0 | 3<br>23.1 | 1<br>7.7 | 8<br>61.5 | 1<br>7.7 |
| | １０～２９人 | 47<br>100.0 | 6<br>12.8 | 11<br>23.4 | 24<br>51.1 | 6<br>12.8 |
| | １０～２０人 | 30<br>100.0 | 3<br>10.0 | 7<br>23.3 | 15<br>50.0 | 5<br>16.7 |
| | ２１～２９人 | 17<br>100.0 | 3<br>17.6 | 4<br>23.5 | 9<br>52.9 | 1<br>5.9 |
| | ３０～９９人 | 48<br>100.0 | 8<br>16.7 | 13<br>27.1 | 26<br>54.2 | 1<br>2.1 |
| | １００～３００人 | 11<br>100.0 | | 5<br>45.5 | 6<br>54.5 | |
| 製造業 | 製造業　計 | 74<br>100.0 | 13<br>17.6 | 20<br>27.0 | 38<br>51.4 | 3<br>4.1 |
| | １～９人 | 10<br>100.0 | 3<br>30.0 | 1<br>10.0 | 5<br>50.0 | 1<br>10.0 |
| | １～４人 | 4<br>100.0 | 2<br>50.0 | | 2<br>50.0 | |
| | ５～９人 | 6<br>100.0 | 1<br>16.7 | 1<br>16.7 | 3<br>50.0 | 1<br>16.7 |
| | １０～２９人 | 26<br>100.0 | 5<br>19.2 | 7<br>26.9 | 13<br>50.0 | 1<br>3.8 |
| | １０～２０人 | 12<br>100.0 | 2<br>16.7 | 4<br>33.3 | 5<br>41.7 | 1<br>8.3 |
| | ２１～２９人 | 14<br>100.0 | 3<br>21.4 | 3<br>21.4 | 8<br>57.1 | |
| | ３０～９９人 | 29<br>100.0 | 5<br>17.2 | 8<br>27.6 | 15<br>51.7 | 1<br>3.4 |
| | １００～３００人 | 9<br>100.0 | | 4<br>44.4 | 5<br>55.6 | |
| 非製造業 | 非製造業　計 | 58<br>100.0 | 9<br>15.5 | 13<br>22.4 | 31<br>53.4 | 5<br>8.6 |
| | １～９人 | 16<br>100.0 | 5<br>31.3 | 3<br>18.8 | 8<br>50.0 | |
| | １～４人 | 9<br>100.0 | 3<br>33.3 | 3<br>33.3 | 3<br>33.3 | |
| | ５～９人 | 7<br>100.0 | 2<br>28.6 | | 5<br>71.4 | |
| | １０～２９人 | 21<br>100.0 | 1<br>4.8 | 4<br>19.0 | 11<br>52.4 | 5<br>23.8 |
| | １０～２０人 | 18<br>100.0 | 1<br>5.6 | 3<br>16.7 | 10<br>55.6 | 4<br>22.2 |
| | ２１～２９人 | 3<br>100.0 | | 1<br>33.3 | 1<br>33.3 | 1<br>33.3 |
| | ３０～９９人 | 19<br>100.0 | 3<br>15.8 | 5<br>26.3 | 11<br>57.9 | |
| | １００～３００人 | 2<br>100.0 | | 1<br>50.0 | 1<br>50.0 | |

月平均残業時間（従業員１人当たり）

| 規模別 | | 事業所数 | 0時間 | 10時間未満 | 10～20時間未満 | 20～30時間未満 | 30～50時間未満 | 50時間以上 | 上段・実数<br>下段・平均値<br>合計 |
|---|---|---|---|---|---|---|---|---|---|
| 全国 | | 18447<br>100.0 | 4294<br>23.3 | 4898<br>26.6 | 4106<br>22.3 | 2747<br>14.9 | 2044<br>11.1 | 358<br>1.9 | 230475<br>12.49 |
| 福井県　計 | | 137<br>100.0 | 19<br>13.9 | 33<br>24.1 | 44<br>32.1 | 27<br>19.7 | 14<br>10.2 | | 1781<br>13.00 |
| 全体 | １～９人 | 28<br>100.0 | 16<br>57.1 | 3<br>10.7 | 6<br>21.4 | 2<br>7.1 | 1<br>3.6 | | 161<br>5.75 |
| | １～４人 | 14<br>100.0 | 9<br>64.3 | 1<br>7.1 | 3<br>21.4 | 1<br>7.1 | | | 67<br>4.79 |
| | ５～９人 | 14<br>100.0 | 7<br>50.0 | 2<br>14.3 | 3<br>21.4 | 1<br>7.1 | 1<br>7.1 | | 94<br>6.71 |
| | １０～２９人 | 43<br>100.0 | 2<br>4.7 | 10<br>23.3 | 16<br>37.2 | 13<br>30.2 | 2<br>4.7 | | 568<br>13.21 |
| | １０～２０人 | 28<br>100.0 | 2<br>7.1 | 9<br>32.1 | 10<br>35.7 | 5<br>17.9 | 2<br>7.1 | | 324<br>11.57 |
| | ２１～２９人 | 15<br>100.0 | | 1<br>6.7 | 6<br>40.0 | 8<br>53.3 | | | 244<br>16.27 |
| | ３０～９９人 | 54<br>100.0 | 1<br>1.9 | 17<br>31.5 | 19<br>35.2 | 9<br>16.7 | 8<br>14.8 | | 804<br>14.89 |
| | １００～３００人 | 12<br>100.0 | | 3<br>25.0 | 3<br>25.0 | 3<br>25.0 | 3<br>25.0 | | 248<br>20.67 |
| 製造業 | 製造業　計 | 77<br>100.0 | 7<br>9.1 | 18<br>23.4 | 24<br>31.2 | 19<br>24.7 | 9<br>11.7 | | 1115<br>14.48 |
| | １～９人 | 10<br>100.0 | 4<br>40.0 | 2<br>20.0 | 1<br>10.0 | 2<br>20.0 | 1<br>10.0 | | 95<br>9.50 |
| | １～４人 | 4<br>100.0 | 2<br>50.0 | | 1<br>25.0 | 1<br>25.0 | | | 39<br>9.75 |
| | ５～９人 | 6<br>100.0 | 2<br>33.3 | 2<br>33.3 | | 1<br>16.7 | 1<br>16.7 | | 56<br>9.33 |
| | １０～２９人 | 24<br>100.0 | 2<br>8.3 | 7<br>29.2 | 8<br>33.3 | 7<br>29.2 | | | 259<br>10.79 |
| | １０～２０人 | 12<br>100.0 | 2<br>16.7 | 6<br>50.0 | 4<br>33.3 | | | | 64<br>5.33 |
| | ２１～２９人 | 12<br>100.0 | | 1<br>8.3 | 4<br>33.3 | 7<br>58.3 | | | 195<br>16.25 |
| | ３０～９９人 | 33<br>100.0 | 1<br>3.0 | 7<br>21.2 | 12<br>36.4 | 7<br>21.2 | 6<br>18.2 | | 560<br>16.97 |
| | １００～３００人 | 10<br>100.0 | | 2<br>20.0 | 3<br>30.0 | 3<br>30.0 | 2<br>20.0 | | 201<br>20.10 |
| 非製造業 | 非製造業　計 | 60<br>100.0 | 12<br>20.0 | 15<br>25.0 | 20<br>33.3 | 8<br>13.3 | 5<br>8.3 | | 666<br>11.10 |
| | １～９人 | 18<br>100.0 | 12<br>66.7 | 1<br>5.6 | 5<br>27.8 | | | | 66<br>3.67 |
| | １～４人 | 10<br>100.0 | 7<br>70.0 | 1<br>10.0 | 2<br>20.0 | | | | 28<br>2.80 |
| | ５～９人 | 8<br>100.0 | 5<br>62.5 | | 3<br>37.5 | | | | 38<br>4.75 |
| | １０～２９人 | 19<br>100.0 | | 3<br>15.8 | 8<br>42.1 | 6<br>31.6 | 2<br>10.5 | | 309<br>16.26 |
| | １０～２０人 | 16<br>100.0 | | 3<br>18.8 | 6<br>37.5 | 5<br>31.3 | 2<br>12.5 | | 260<br>16.25 |
| | ２１～２９人 | 3<br>100.0 | | | 2<br>66.7 | 1<br>33.3 | | | 49<br>16.33 |
| | ３０～９９人 | 21<br>100.0 | | 10<br>47.6 | 7<br>33.3 | 2<br>9.5 | 2<br>9.5 | | 244<br>11.62 |
| | １００～３００人 | 2<br>100.0 | | 1<br>50.0 | | | 1<br>50.0 | | 47<br>23.50 |

月平均残業時間（従業員１人当たり：労組あり）

| 規模別 | | 事業所数 | 0時間 | 10時間未満 | 10～20時間未満 | 20～30時間未満 | 30～50時間未満 | 50時間以上 | 上段・実数<br>下段・平均値<br>合計 |
|---|---|---|---|---|---|---|---|---|---|
| 全国 | | 1253<br>100.0 | 138<br>11.0 | 330<br>26.3 | 323<br>25.8 | 256<br>20.4 | 167<br>13.3 | 39<br>3.1 | 20147<br>16.08 |
| 福井県　計 | | 7<br>100.0 | | 2<br>28.6 | 3<br>42.9 | | 2<br>28.6 | | 113<br>16.14 |
| 全体 | １～９人 | | | | | | | | |
| | １～４人 | | | | | | | | |
| | ５～９人 | | | | | | | | |
| | １０～２９人 | | | | | | | | |
| | １０～２０人 | | | | | | | | |
| | ２１～２９人 | | | | | | | | |
| | ３０～９９人 | 6<br>100.0 | | 1<br>16.7 | 3<br>50.0 | | 2<br>33.3 | | 105<br>17.50 |
| | １００～３００人 | 1<br>100.0 | | 1<br>100.0 | | | | | 8<br>8.00 |
| 製造業 | 製造業　計 | 6<br>100.0 | | 1<br>16.7 | 3<br>50.0 | | 2<br>33.3 | | 110<br>18.33 |
| | １～９人 | | | | | | | | |
| | １～４人 | | | | | | | | |
| | ５～９人 | | | | | | | | |
| | １０～２９人 | | | | | | | | |
| | １０～２０人 | | | | | | | | |
| | ２１～２９人 | | | | | | | | |
| | ３０～９９人 | 5<br>100.0 | | | 3<br>60.0 | | 2<br>40.0 | | 102<br>20.40 |
| | １００～３００人 | 1<br>100.0 | | 1<br>100.0 | | | | | 8<br>8.00 |
| 非製造業 | 非製造業　計 | 1<br>100.0 | | 1<br>100.0 | | | | | 3<br>3.00 |
| | １～９人 | | | | | | | | |
| | １～４人 | | | | | | | | |
| | ５～９人 | | | | | | | | |
| | １０～２９人 | | | | | | | | |
| | １０～２０人 | | | | | | | | |
| | ２１～２９人 | | | | | | | | |
| | ３０～９９人 | 1<br>100.0 | | 1<br>100.0 | | | | | 3<br>3.00 |
| | １００～３００人 | | | | | | | | |

月平均残業時間（従業員１人当たり：労組なし）

| 規模別 | | 事業所数 | 0時間 | 10時間未満 | 10～20時間未満 | 20～30時間未満 | 30～50時間未満 | 50時間以上 | 上段・実数<br>下段・平均値<br>合計 |
|---|---|---|---|---|---|---|---|---|---|
| 全国 | | 17194<br>100.0 | 4156<br>24.2 | 4568<br>26.6 | 3783<br>22.0 | 2491<br>14.5 | 1877<br>10.9 | 319<br>1.9 | 210328<br>12.23 |
| 福井県　計 | | 130<br>100.0 | 19<br>14.6 | 31<br>23.8 | 41<br>31.5 | 27<br>20.8 | 12<br>9.2 | | 1668<br>12.83 |
| 全体 | １～９人 | 28<br>100.0 | 16<br>57.1 | 3<br>10.7 | 6<br>21.4 | 2<br>7.1 | 1<br>3.6 | | 161<br>5.75 |
| | １～４人 | 14<br>100.0 | 9<br>64.3 | 1<br>7.1 | 3<br>21.4 | 1<br>7.1 | | | 67<br>4.79 |
| | ５～９人 | 14<br>100.0 | 7<br>50.0 | 2<br>14.3 | 3<br>21.4 | 1<br>7.1 | 1<br>7.1 | | 94<br>6.71 |
| | １０～２９人 | 43<br>100.0 | 2<br>4.7 | 10<br>23.3 | 16<br>37.2 | 13<br>30.2 | 2<br>4.7 | | 568<br>13.21 |
| | １０～２０人 | 28<br>100.0 | 2<br>7.1 | 9<br>32.1 | 10<br>35.7 | 5<br>17.9 | 2<br>7.1 | | 324<br>11.57 |
| | ２１～２９人 | 15<br>100.0 | | 1<br>6.7 | 6<br>40.0 | 8<br>53.3 | | | 244<br>16.27 |
| | ３０～９９人 | 48<br>100.0 | 1<br>2.1 | 16<br>33.3 | 16<br>33.3 | 9<br>18.8 | 6<br>12.5 | | 699<br>14.56 |
| | １００～３００人 | 11<br>100.0 | | 2<br>18.2 | 3<br>27.3 | 3<br>27.3 | 3<br>27.3 | | 240<br>21.82 |
| 製造業 | 製造業　計 | 71<br>100.0 | 7<br>9.9 | 17<br>23.9 | 21<br>29.6 | 19<br>26.8 | 7<br>9.9 | | 1005<br>14.15 |
| | １～９人 | 10<br>100.0 | 4<br>40.0 | 2<br>20.0 | 1<br>10.0 | 2<br>20.0 | 1<br>10.0 | | 95<br>9.50 |
| | １～４人 | 4<br>100.0 | 2<br>50.0 | | 1<br>25.0 | 1<br>25.0 | | | 39<br>9.75 |
| | ５～９人 | 6<br>100.0 | 2<br>33.3 | 2<br>33.3 | | 1<br>16.7 | 1<br>16.7 | | 56<br>9.33 |
| | １０～２９人 | 24<br>100.0 | 2<br>8.3 | 7<br>29.2 | 8<br>33.3 | 7<br>29.2 | | | 259<br>10.79 |
| | １０～２０人 | 12<br>100.0 | 2<br>16.7 | 6<br>50.0 | 4<br>33.3 | | | | 64<br>5.33 |
| | ２１～２９人 | 12<br>100.0 | | 1<br>8.3 | 4<br>33.3 | 7<br>58.3 | | | 195<br>16.25 |
| | ３０～９９人 | 28<br>100.0 | 1<br>3.6 | 7<br>25.0 | 9<br>32.1 | 7<br>25.0 | 4<br>14.3 | | 458<br>16.36 |
| | １００～３００人 | 9<br>100.0 | | 1<br>11.1 | 3<br>33.3 | 3<br>33.3 | 2<br>22.2 | | 193<br>21.44 |
| 非製造業 | 非製造業　計 | 59<br>100.0 | 12<br>20.3 | 14<br>23.7 | 20<br>33.9 | 8<br>13.6 | 5<br>8.5 | | 663<br>11.24 |
| | １～９人 | 18<br>100.0 | 12<br>66.7 | 1<br>5.6 | 5<br>27.8 | | | | 66<br>3.67 |
| | １～４人 | 10<br>100.0 | 7<br>70.0 | 1<br>10.0 | 2<br>20.0 | | | | 28<br>2.80 |
| | ５～９人 | 8<br>100.0 | 5<br>62.5 | | 3<br>37.5 | | | | 38<br>4.75 |
| | １０～２９人 | 19<br>100.0 | | 3<br>15.8 | 8<br>42.1 | 6<br>31.6 | 2<br>10.5 | | 309<br>16.26 |
| | １０～２０人 | 16<br>100.0 | | 3<br>18.8 | 6<br>37.5 | 5<br>31.3 | 2<br>12.5 | | 260<br>16.25 |
| | ２１～２９人 | 3<br>100.0 | | | 2<br>66.7 | 1<br>33.3 | | | 49<br>16.33 |
| | ３０～９９人 | 20<br>100.0 | | 9<br>45.0 | 7<br>35.0 | 2<br>10.0 | 2<br>10.0 | | 241<br>12.05 |
| | １００～３００人 | 2<br>100.0 | | 1<br>50.0 | | | 1<br>50.0 | | 47<br>23.50 |

年次有給休暇の平均付与日数（従業員１人当たり）

| 規模別 | | 事業所数 | １０日未満 | １０～１５日未満 | １５～２０日未満 | ２０～２５日未満 | ２５日以上 | 下段・実数<br>上段・平均値<br>合計 |
|---|---|---|---|---|---|---|---|---|
| 全国 | | 16451<br>100.0 | 1578<br>9.6 | 3606<br>21.9 | 8195<br>49.8 | 2704<br>16.4 | 368<br>2.2 | 253193<br>15.39 |
| 福井県　計 | | 129<br>100.0 | 9<br>7.0 | 26<br>20.2 | 75<br>58.1 | 19<br>14.7 | | 1970<br>15.27 |
| 全体 | １～９人 | 22<br>100.0 | 3<br>13.6 | 5<br>22.7 | 8<br>36.4 | 6<br>27.3 | | 325<br>14.77 |
| | １～４人 | 10<br>100.0 | 2<br>20.0 | 4<br>40.0 | 3<br>30.0 | 1<br>10.0 | | 122<br>12.20 |
| | ５～９人 | 12<br>100.0 | 1<br>8.3 | 1<br>8.3 | 5<br>41.7 | 5<br>41.7 | | 203<br>16.92 |
| | １０～２９人 | 44<br>100.0 | 2<br>4.5 | 13<br>29.5 | 21<br>47.7 | 8<br>18.2 | | 671<br>15.25 |
| | １０～２０人 | 30<br>100.0 | 2<br>6.7 | 11<br>36.7 | 12<br>40.0 | 5<br>16.7 | | 439<br>14.63 |
| | ２１～２９人 | 14<br>100.0 | | 2<br>14.3 | 9<br>64.3 | 3<br>21.4 | | 232<br>16.57 |
| | ３０～９９人 | 51<br>100.0 | 4<br>7.8 | 6<br>11.8 | 36<br>70.6 | 5<br>9.8 | | 784<br>15.37 |
| | １００～３００人 | 12<br>100.0 | | 2<br>16.7 | 10<br>83.3 | | | 190<br>15.83 |
| 製造業 | 製造業　計 | 73<br>100.0 | 2<br>2.7 | 13<br>17.8 | 48<br>65.8 | 10<br>13.7 | | 1161<br>15.90 |
| | １～９人 | 8<br>100.0 | | 2<br>25.0 | 3<br>37.5 | 3<br>37.5 | | 132<br>16.50 |
| | １～４人 | 3<br>100.0 | | 1<br>33.3 | 1<br>33.3 | 1<br>33.3 | | 49<br>16.33 |
| | ５～９人 | 5<br>100.0 | | 1<br>20.0 | 2<br>40.0 | 2<br>40.0 | | 83<br>16.60 |
| | １０～２９人 | 24<br>100.0 | 1<br>4.2 | 5<br>20.8 | 13<br>54.2 | 5<br>20.8 | | 384<br>16.00 |
| | １０～２０人 | 13<br>100.0 | 1<br>7.7 | 4<br>30.8 | 6<br>46.2 | 2<br>15.4 | | 195<br>15.00 |
| | ２１～２９人 | 11<br>100.0 | | 1<br>9.1 | 7<br>63.6 | 3<br>27.3 | | 189<br>17.18 |
| | ３０～９９人 | 31<br>100.0 | 1<br>3.2 | 5<br>16.1 | 23<br>74.2 | 2<br>6.5 | | 483<br>15.58 |
| | １００～３００人 | 10<br>100.0 | | 1<br>10.0 | 9<br>90.0 | | | 162<br>16.20 |
| 非製造業 | 非製造業　計 | 56<br>100.0 | 7<br>12.5 | 13<br>23.2 | 27<br>48.2 | 9<br>16.1 | | 809<br>14.45 |
| | １～９人 | 14<br>100.0 | 3<br>21.4 | 3<br>21.4 | 5<br>35.7 | 3<br>21.4 | | 193<br>13.79 |
| | １～４人 | 7<br>100.0 | 2<br>28.6 | 3<br>42.9 | 2<br>28.6 | | | 73<br>10.43 |
| | ５～９人 | 7<br>100.0 | 1<br>14.3 | | 3<br>42.9 | 3<br>42.9 | | 120<br>17.14 |
| | １０～２９人 | 20<br>100.0 | 1<br>5.0 | 8<br>40.0 | 8<br>40.0 | 3<br>15.0 | | 287<br>14.35 |
| | １０～２０人 | 17<br>100.0 | 1<br>5.9 | 7<br>41.2 | 6<br>35.3 | 3<br>17.6 | | 244<br>14.35 |
| | ２１～２９人 | 3<br>100.0 | | 1<br>33.3 | 2<br>66.7 | | | 43<br>14.33 |
| | ３０～９９人 | 20<br>100.0 | 3<br>15.0 | 1<br>5.0 | 13<br>65.0 | 3<br>15.0 | | 301<br>15.05 |
| | １００～３００人 | 2<br>100.0 | | 1<br>50.0 | 1<br>50.0 | | | 28<br>14.00 |

年次有給休暇の平均付与日数（従業員１人当たり：労組あり）

| 規模別 | | 事業所数 | １０日未満 | １０～１５日未満 | １５～２０日未満 | ２０～２５日未満 | ２５日以上 | 下段・実数<br>上段・平均値<br>合計 |
|---|---|---|---|---|---|---|---|---|
| 全国 | | 1177<br>100.0 | 59<br>5.0 | 143<br>12.1 | 785<br>66.7 | 160<br>13.6 | 30<br>2.5 | 19692<br>16.73 |
| 福井県　計 | | 6<br>100.0 | | 1<br>16.7 | 5<br>83.3 | | | 95<br>15.83 |
| 全体 | １～９人 | | | | | | | |
| | １～４人 | | | | | | | |
| | ５～９人 | | | | | | | |
| | １０～２９人 | | | | | | | |
| | １０～２０人 | | | | | | | |
| | ２１～２９人 | | | | | | | |
| | ３０～９９人 | 5<br>100.0 | | 1<br>20.0 | 4<br>80.0 | | | 79<br>15.80 |
| | １００～３００人 | 1<br>100.0 | | | 1<br>100.0 | | | 16<br>16.00 |
| 製造業 | 製造業　計 | 6<br>100.0 | | 1<br>16.7 | 5<br>83.3 | | | 95<br>15.83 |
| | １～９人 | | | | | | | |
| | １～４人 | | | | | | | |
| | ５～９人 | | | | | | | |
| | １０～２９人 | | | | | | | |
| | １０～２０人 | | | | | | | |
| | ２１～２９人 | | | | | | | |
| | ３０～９９人 | 5<br>100.0 | | 1<br>20.0 | 4<br>80.0 | | | 79<br>15.80 |
| | １００～３００人 | 1<br>100.0 | | | 1<br>100.0 | | | 16<br>16.00 |
| 非製造業 | 非製造業　計 | | | | | | | |
| | １～９人 | | | | | | | |
| | １～４人 | | | | | | | |
| | ５～９人 | | | | | | | |
| | １０～２９人 | | | | | | | |
| | １０～２０人 | | | | | | | |
| | ２１～２９人 | | | | | | | |
| | ３０～９９人 | | | | | | | |
| | １００～３００人 | | | | | | | |

年次有給休暇の平均付与日数（従業員１人当たり：労組なし）

| 規模別 | | 事業所数 | １０日未満 | １０～１５日未満 | １５～２０日未満 | ２０～２５日未満 | ２５日以上 | 下段・実数<br>上段・平均値<br>合計 |
|---|---|---|---|---|---|---|---|---|
| 全国 | | 15274<br>100.0 | 1519<br>9.9 | 3463<br>22.7 | 7410<br>48.5 | 2544<br>16.7 | 338<br>2.2 | 233501<br>15.29 |
| 福井県　計 | | 123<br>100.0 | 9<br>7.3 | 25<br>20.3 | 70<br>56.9 | 19<br>15.4 | | 1875<br>15.24 |
| 全体 | １～９人 | 22<br>100.0 | 3<br>13.6 | 5<br>22.7 | 8<br>36.4 | 6<br>27.3 | | 325<br>14.77 |
| | １～４人 | 10<br>100.0 | 2<br>20.0 | 4<br>40.0 | 3<br>30.0 | 1<br>10.0 | | 122<br>12.20 |
| | ５～９人 | 12<br>100.0 | 1<br>8.3 | 1<br>8.3 | 5<br>41.7 | 5<br>41.7 | | 203<br>16.92 |
| | １０～２９人 | 44<br>100.0 | 2<br>4.5 | 13<br>29.5 | 21<br>47.7 | 8<br>18.2 | | 671<br>15.25 |
| | １０～２０人 | 30<br>100.0 | 2<br>6.7 | 11<br>36.7 | 12<br>40.0 | 5<br>16.7 | | 439<br>14.63 |
| | ２１～２９人 | 14<br>100.0 | | 2<br>14.3 | 9<br>64.3 | 3<br>21.4 | | 232<br>16.57 |
| | ３０～９９人 | 46<br>100.0 | 4<br>8.7 | 5<br>10.9 | 32<br>69.6 | 5<br>10.9 | | 705<br>15.33 |
| | １００～３００人 | 11<br>100.0 | | 2<br>18.2 | 9<br>81.8 | | | 174<br>15.82 |
| 製造業 | 製造業　計 | 67<br>100.0 | 2<br>3.0 | 12<br>17.9 | 43<br>64.2 | 10<br>14.9 | | 1066<br>15.91 |
| | １～９人 | 8<br>100.0 | | 2<br>25.0 | 3<br>37.5 | 3<br>37.5 | | 132<br>16.50 |
| | １～４人 | 3<br>100.0 | | 1<br>33.3 | 1<br>33.3 | 1<br>33.3 | | 49<br>16.33 |
| | ５～９人 | 5<br>100.0 | | 1<br>20.0 | 2<br>40.0 | 2<br>40.0 | | 83<br>16.60 |
| | １０～２９人 | 24<br>100.0 | 1<br>4.2 | 5<br>20.8 | 13<br>54.2 | 5<br>20.8 | | 384<br>16.00 |
| | １０～２０人 | 13<br>100.0 | 1<br>7.7 | 4<br>30.8 | 6<br>46.2 | 2<br>15.4 | | 195<br>15.00 |
| | ２１～２９人 | 11<br>100.0 | | 1<br>9.1 | 7<br>63.6 | 3<br>27.3 | | 189<br>17.18 |
| | ３０～９９人 | 26<br>100.0 | 1<br>3.8 | 4<br>15.4 | 19<br>73.1 | 2<br>7.7 | | 404<br>15.54 |
| | １００～３００人 | 9<br>100.0 | | 1<br>11.1 | 8<br>88.9 | | | 146<br>16.22 |
| 非製造業 | 非製造業　計 | 56<br>100.0 | 7<br>12.5 | 13<br>23.2 | 27<br>48.2 | 9<br>16.1 | | 809<br>14.45 |
| | １～９人 | 14<br>100.0 | 3<br>21.4 | 3<br>21.4 | 5<br>35.7 | 3<br>21.4 | | 193<br>13.79 |
| | １～４人 | 7<br>100.0 | 2<br>28.6 | 3<br>42.9 | 2<br>28.6 | | | 73<br>10.43 |
| | ５～９人 | 7<br>100.0 | 1<br>14.3 | | 3<br>42.9 | 3<br>42.9 | | 120<br>17.14 |
| | １０～２９人 | 20<br>100.0 | 1<br>5.0 | 8<br>40.0 | 8<br>40.0 | 3<br>15.0 | | 287<br>14.35 |
| | １０～２０人 | 17<br>100.0 | 1<br>5.9 | 7<br>41.2 | 6<br>35.3 | 3<br>17.6 | | 244<br>14.35 |
| | ２１～２９人 | 3<br>100.0 | | 1<br>33.3 | 2<br>66.7 | | | 43<br>14.33 |
| | ３０～９９人 | 20<br>100.0 | 3<br>15.0 | 1<br>5.0 | 13<br>65.0 | 3<br>15.0 | | 301<br>15.05 |
| | １００～３００人 | 2<br>100.0 | | 1<br>50.0 | 1<br>50.0 | | | 28<br>14.00 |

年次有給休暇の平均取得日数（従業員１人当たり）

| 規模別 | | 事業所数 | ５日未満 | ５～１０日未満 | １０～１５日未満 | １５～２０日未満 | ２０日以上 | 下段・実数<br>上段・平均値<br>合計 |
|---|---|---|---|---|---|---|---|---|
| 全国 | | 16451<br>100.0 | 3658<br>22.2 | 7148<br>43.5 | 4480<br>27.2 | 882<br>5.4 | 283<br>1.7 | 125223<br>7.61 |
| 福井県　計 | | 129<br>100.0 | 33<br>25.6 | 64<br>49.6 | 30<br>23.3 | 2<br>1.6 | | 848<br>6.57 |
| 全体 | １～９人 | 22<br>100.0 | 8<br>36.4 | 10<br>45.5 | 3<br>13.6 | 1<br>4.5 | | 125<br>5.68 |
| | １～４人 | 10<br>100.0 | 3<br>30.0 | 5<br>50.0 | 2<br>20.0 | | | 55<br>5.50 |
| | ５～９人 | 12<br>100.0 | 5<br>41.7 | 5<br>41.7 | 1<br>8.3 | 1<br>8.3 | | 70<br>5.83 |
| | １０～２９人 | 44<br>100.0 | 11<br>25.0 | 21<br>47.7 | 11<br>25.0 | 1<br>2.3 | | 299<br>6.80 |
| | １０～２０人 | 30<br>100.0 | 9<br>30.0 | 14<br>46.7 | 7<br>23.3 | | | 189<br>6.30 |
| | ２１～２９人 | 14<br>100.0 | 2<br>14.3 | 7<br>50.0 | 4<br>28.6 | 1<br>7.1 | | 110<br>7.86 |
| | ３０～９９人 | 51<br>100.0 | 11<br>21.6 | 29<br>56.9 | 11<br>21.6 | | | 329<br>6.45 |
| | １００～３００人 | 12<br>100.0 | 3<br>25.0 | 4<br>33.3 | 5<br>41.7 | | | 95<br>7.92 |
| 製造業 | 製造業　計 | 73<br>100.0 | 15<br>20.5 | 35<br>47.9 | 22<br>30.1 | 1<br>1.4 | | 522<br>7.15 |
| | １～９人 | 8<br>100.0 | 6<br>75.0 | 1<br>12.5 | 1<br>12.5 | | | 32<br>4.00 |
| | １～４人 | 3<br>100.0 | 2<br>66.7 | 1<br>33.3 | | | | 10<br>3.33 |
| | ５～９人 | 5<br>100.0 | 4<br>80.0 | | 1<br>20.0 | | | 22<br>4.40 |
| | １０～２９人 | 24<br>100.0 | 2<br>8.3 | 14<br>58.3 | 7<br>29.2 | 1<br>4.2 | | 184<br>7.67 |
| | １０～２０人 | 13<br>100.0 | 1<br>7.7 | 9<br>69.2 | 3<br>23.1 | | | 88<br>6.77 |
| | ２１～２９人 | 11<br>100.0 | 1<br>9.1 | 5<br>45.5 | 4<br>36.4 | 1<br>9.1 | | 96<br>8.73 |
| | ３０～９９人 | 31<br>100.0 | 5<br>16.1 | 17<br>54.8 | 9<br>29.0 | | | 221<br>7.13 |
| | １００～３００人 | 10<br>100.0 | 2<br>20.0 | 3<br>30.0 | 5<br>50.0 | | | 85<br>8.50 |
| 非製造業 | 非製造業　計 | 56<br>100.0 | 18<br>32.1 | 29<br>51.8 | 8<br>14.3 | 1<br>1.8 | | 326<br>5.82 |
| | １～９人 | 14<br>100.0 | 2<br>14.3 | 9<br>64.3 | 2<br>14.3 | 1<br>7.1 | | 93<br>6.64 |
| | １～４人 | 7<br>100.0 | 1<br>14.3 | 4<br>57.1 | 2<br>28.6 | | | 45<br>6.43 |
| | ５～９人 | 7<br>100.0 | 1<br>14.3 | 5<br>71.4 | | 1<br>14.3 | | 48<br>6.86 |
| | １０～２９人 | 20<br>100.0 | 9<br>45.0 | 7<br>35.0 | 4<br>20.0 | | | 115<br>5.75 |
| | １０～２０人 | 17<br>100.0 | 8<br>47.1 | 5<br>29.4 | 4<br>23.5 | | | 101<br>5.94 |
| | ２１～２９人 | 3<br>100.0 | 1<br>33.3 | 2<br>66.7 | | | | 14<br>4.67 |
| | ３０～９９人 | 20<br>100.0 | 6<br>30.0 | 12<br>60.0 | 2<br>10.0 | | | 108<br>5.40 |
| | １００～３００人 | 2<br>100.0 | 1<br>50.0 | 1<br>50.0 | | | | 10<br>5.00 |

年次有給休暇の平均取得日数（従業員１人当たり：労組あり）

| 規模別 | | 事業所数 | 5日未満 | 5～10日未満 | 10～15日未満 | 15～20日未満 | 20日以上 | 上段・実数<br>下段・平均値<br>合計 |
|---|---|---|---|---|---|---|---|---|
| 全国 | | 1177<br>100.0 | 194<br>16.5 | 468<br>39.8 | 412<br>35.0 | 90<br>7.6 | 13<br>1.1 | 10123<br>8.60 |
| 福井県　計 | | 6<br>100.0 | 1<br>16.7 | 3<br>50.0 | 2<br>33.3 | | | 42<br>7.00 |
| 全体 | １～９人 | | | | | | | |
| | １～４人 | | | | | | | |
| | ５～９人 | | | | | | | |
| | １０～２９人 | | | | | | | |
| | １０～２０人 | | | | | | | |
| | ２１～２９人 | | | | | | | |
| | ３０～９９人 | 5<br>100.0 | 1<br>20.0 | 3<br>60.0 | 1<br>20.0 | | | 30<br>6.00 |
| | １００～３００人 | 1<br>100.0 | | | 1<br>100.0 | | | 12<br>12.00 |
| 製造業 | 製造業　計 | 6<br>100.0 | 1<br>16.7 | 3<br>50.0 | 2<br>33.3 | | | 42<br>7.00 |
| | １～９人 | | | | | | | |
| | １～４人 | | | | | | | |
| | ５～９人 | | | | | | | |
| | １０～２９人 | | | | | | | |
| | １０～２０人 | | | | | | | |
| | ２１～２９人 | | | | | | | |
| | ３０～９９人 | 5<br>100.0 | 1<br>20.0 | 3<br>60.0 | 1<br>20.0 | | | 30<br>6.00 |
| | １００～３００人 | 1<br>100.0 | | | 1<br>100.0 | | | 12<br>12.00 |
| 非製造業 | 非製造業　計 | | | | | | | |
| | １～９人 | | | | | | | |
| | １～４人 | | | | | | | |
| | ５～９人 | | | | | | | |
| | １０～２９人 | | | | | | | |
| | １０～２０人 | | | | | | | |
| | ２１～２９人 | | | | | | | |
| | ３０～９９人 | | | | | | | |
| | １００～３００人 | | | | | | | |

年次有給休暇の平均取得日数（従業員１人当たり：労組なし）

| 規模別 | | 事業所数 | 5日未満 | 5～10日未満 | 10～15日未満 | 15～20日未満 | 20日以上 | 上段・実数<br>下段・平均値<br>合計 |
|---|---|---|---|---|---|---|---|---|
| 全国 | | 15274<br>100.0 | 3464<br>22.7 | 6680<br>43.7 | 4068<br>26.6 | 792<br>5.2 | 270<br>1.8 | 115100<br>7.54 |
| 福井県　計 | | 123<br>100.0 | 32<br>26.0 | 61<br>49.6 | 28<br>22.8 | 2<br>1.6 | | 806<br>6.55 |
| 全体 | １～９人 | 22<br>100.0 | 8<br>36.4 | 10<br>45.5 | 3<br>13.6 | 1<br>4.5 | | 125<br>5.68 |
| | １～４人 | 10<br>100.0 | 3<br>30.0 | 5<br>50.0 | 2<br>20.0 | | | 55<br>5.50 |
| | ５～９人 | 12<br>100.0 | 5<br>41.7 | 5<br>41.7 | 1<br>8.3 | 1<br>8.3 | | 70<br>5.83 |
| | １０～２９人 | 44<br>100.0 | 11<br>25.0 | 21<br>47.7 | 11<br>25.0 | 1<br>2.3 | | 299<br>6.80 |
| | １０～２０人 | 30<br>100.0 | 9<br>30.0 | 14<br>46.7 | 7<br>23.3 | | | 189<br>6.30 |
| | ２１～２９人 | 14<br>100.0 | 2<br>14.3 | 7<br>50.0 | 4<br>28.6 | 1<br>7.1 | | 110<br>7.86 |
| | ３０～９９人 | 46<br>100.0 | 10<br>21.7 | 26<br>56.5 | 10<br>21.7 | | | 299<br>6.50 |
| | １００～３００人 | 11<br>100.0 | 3<br>27.3 | 4<br>36.4 | 4<br>36.4 | | | 83<br>7.55 |
| 製造業 | 製造業　計 | 67<br>100.0 | 14<br>20.9 | 32<br>47.8 | 20<br>29.9 | 1<br>1.5 | | 480<br>7.16 |
| | １～９人 | 8<br>100.0 | 6<br>75.0 | 1<br>12.5 | 1<br>12.5 | | | 32<br>4.00 |
| | １～４人 | 3<br>100.0 | 2<br>66.7 | 1<br>33.3 | | | | 10<br>3.33 |
| | ５～９人 | 5<br>100.0 | 4<br>80.0 | | 1<br>20.0 | | | 22<br>4.40 |
| | １０～２９人 | 24<br>100.0 | 2<br>8.3 | 14<br>58.3 | 7<br>29.2 | 1<br>4.2 | | 184<br>7.67 |
| | １０～２０人 | 13<br>100.0 | 1<br>7.7 | 9<br>69.2 | 3<br>23.1 | | | 88<br>6.77 |
| | ２１～２９人 | 11<br>100.0 | 1<br>9.1 | 5<br>45.5 | 4<br>36.4 | 1<br>9.1 | | 96<br>8.73 |
| | ３０～９９人 | 26<br>100.0 | 4<br>15.4 | 14<br>53.8 | 8<br>30.8 | | | 191<br>7.35 |
| | １００～３００人 | 9<br>100.0 | 2<br>22.2 | 3<br>33.3 | 4<br>44.4 | | | 73<br>8.11 |
| 非製造業 | 非製造業　計 | 56<br>100.0 | 18<br>32.1 | 29<br>51.8 | 8<br>14.3 | 1<br>1.8 | | 326<br>5.82 |
| | １～９人 | 14<br>100.0 | 2<br>14.3 | 9<br>64.3 | 2<br>14.3 | 1<br>7.1 | | 93<br>6.64 |
| | １～４人 | 7<br>100.0 | 1<br>14.3 | 4<br>57.1 | 2<br>28.6 | | | 45<br>6.43 |
| | ５～９人 | 7<br>100.0 | 1<br>14.3 | 5<br>71.4 | | 1<br>14.3 | | 48<br>6.86 |
| | １０～２９人 | 20<br>100.0 | 9<br>45.0 | 7<br>35.0 | 4<br>20.0 | | | 115<br>5.75 |
| | １０～２０人 | 17<br>100.0 | 8<br>47.1 | 5<br>29.4 | 4<br>23.5 | | | 101<br>5.94 |
| | ２１～２９人 | 3<br>100.0 | 1<br>33.3 | 2<br>66.7 | | | | 14<br>4.67 |
| | ３０～９９人 | 20<br>100.0 | 6<br>30.0 | 12<br>60.0 | 2<br>10.0 | | | 108<br>5.40 |
| | １００～３００人 | 2<br>100.0 | 1<br>50.0 | 1<br>50.0 | | | | 10<br>5.00 |

年次有給休暇の平均取得率（従業員１人当たり）

| 規模別 | | 事業所数 | 10%未満 | 10～20%未満 | 20～30%未満 | 30～50%未満 | 50～70%未満 | 70～100% | 上段・実数<br>下段・平均値<br>合計 |
|---|---|---|---|---|---|---|---|---|---|
| 全国 | | 16451<br>100.0 | 421<br>2.6 | 1249<br>7.6 | 2064<br>12.5 | 3715<br>22.6 | 4634<br>28.2 | 4368<br>26.6 | 867758<br>52.75 |
| 福井県　計 | | 129<br>100.0 | | 12<br>9.3 | 24<br>18.6 | 38<br>29.5 | 31<br>24.0 | 24<br>18.6 | 6073<br>47.08 |
| 全体 | １～９人 | 22<br>100.0 | | 4<br>18.2 | 5<br>22.7 | 3<br>13.6 | 4<br>18.2 | 6<br>27.3 | 1043<br>47.39 |
| | １～４人 | 10<br>100.0 | | 2<br>20.0 | 1<br>10.0 | | 3<br>30.0 | 4<br>40.0 | 580<br>57.97 |
| | ５～９人 | 12<br>100.0 | | 2<br>16.7 | 4<br>33.3 | 3<br>25.0 | 1<br>8.3 | 2<br>16.7 | 463<br>38.57 |
| | １０～２９人 | 44<br>100.0 | | 3<br>6.8 | 9<br>20.5 | 13<br>29.5 | 9<br>20.5 | 10<br>22.7 | 2131<br>48.44 |
| | １０～２０人 | 30<br>100.0 | | 2<br>6.7 | 8<br>26.7 | 8<br>26.7 | 4<br>13.3 | 8<br>26.7 | 1459<br>48.63 |
| | ２１～２９人 | 14<br>100.0 | | 1<br>7.1 | 1<br>7.1 | 5<br>35.7 | 5<br>35.7 | 2<br>14.3 | 673<br>48.04 |
| | ３０～９９人 | 51<br>100.0 | | 4<br>7.8 | 8<br>15.7 | 20<br>39.2 | 13<br>25.5 | 6<br>11.8 | 2314<br>45.36 |
| | １００～３００人 | 12<br>100.0 | | 1<br>8.3 | 2<br>16.7 | 2<br>16.7 | 5<br>41.7 | 2<br>16.7 | 585<br>48.77 |
| 製造業 | 製造業　計 | 73<br>100.0 | | 6<br>8.2 | 9<br>12.3 | 23<br>31.5 | 24<br>32.9 | 11<br>15.1 | 3431<br>47.00 |
| | １～９人 | 8<br>100.0 | | 4<br>50.0 | 1<br>12.5 | 1<br>12.5 | 2<br>25.0 | | 206<br>25.80 |
| | １～４人 | 3<br>100.0 | | 2<br>66.7 | | | 1<br>33.3 | | 76<br>25.18 |
| | ５～９人 | 5<br>100.0 | | 2<br>40.0 | 1<br>20.0 | 1<br>20.0 | 1<br>20.0 | | 131<br>26.17 |
| | １０～２９人 | 24<br>100.0 | | | 4<br>16.7 | 8<br>33.3 | 6<br>25.0 | 6<br>25.0 | 1241<br>51.69 |
| | １０～２０人 | 13<br>100.0 | | | 3<br>23.1 | 4<br>30.8 | 2<br>15.4 | 4<br>30.8 | 672<br>51.70 |
| | ２１～２９人 | 11<br>100.0 | | | 1<br>9.1 | 4<br>36.4 | 4<br>36.4 | 2<br>18.2 | 568<br>51.68 |
| | ３０～９９人 | 31<br>100.0 | | 1<br>3.2 | 3<br>9.7 | 13<br>41.9 | 11<br>35.5 | 3<br>9.7 | 1463<br>47.20 |
| | １００～３００人 | 10<br>100.0 | | 1<br>10.0 | 1<br>10.0 | 1<br>10.0 | 5<br>50.0 | 2<br>20.0 | 521<br>52.08 |
| 非製造業 | 非製造業　計 | 56<br>100.0 | | 6<br>10.7 | 15<br>26.8 | 15<br>26.8 | 7<br>12.5 | 13<br>23.2 | 2642<br>47.18 |
| | １～９人 | 14<br>100.0 | | | 4<br>28.6 | 2<br>14.3 | 2<br>14.3 | 6<br>42.9 | 836<br>59.73 |
| | １～４人 | 7<br>100.0 | | | 1<br>14.3 | | 2<br>28.6 | 4<br>57.1 | 504<br>72.02 |
| | ５～９人 | 7<br>100.0 | | | 3<br>42.9 | 2<br>28.6 | | 2<br>28.6 | 332<br>47.43 |
| | １０～２９人 | 20<br>100.0 | | 3<br>15.0 | 5<br>25.0 | 5<br>25.0 | 3<br>15.0 | 4<br>20.0 | 891<br>44.54 |
| | １０～２０人 | 17<br>100.0 | | 2<br>11.8 | 5<br>29.4 | 4<br>23.5 | 2<br>11.8 | 4<br>23.5 | 787<br>46.29 |
| | ２１～２９人 | 3<br>100.0 | | 1<br>33.3 | | 1<br>33.3 | 1<br>33.3 | | 104<br>34.68 |
| | ３０～９９人 | 20<br>100.0 | | 3<br>15.0 | 5<br>25.0 | 7<br>35.0 | 2<br>10.0 | 3<br>15.0 | 851<br>42.53 |
| | １００～３００人 | 2<br>100.0 | | | 1<br>50.0 | 1<br>50.0 | | | 64<br>32.22 |

年次有給休暇の平均取得率（従業員１人当たり：労組あり）

| 規模別 | | 事業所数 | 10%未満 | 10～20%未満 | 20～30%未満 | 30～50%未満 | 50～70%未満 | 70～100% | 上段・実数<br>下段・平均値<br>合計 |
|---|---|---|---|---|---|---|---|---|---|
| 全国 | | 1177<br>100.0 | 20<br>1.7 | 78<br>6.6 | 132<br>11.2 | 267<br>22.7 | 365<br>31.0 | 315<br>26.8 | 62982<br>53.51 |
| 福井県　計 | | 6<br>100.0 | | 1<br>16.7 | | 2<br>33.3 | 2<br>33.3 | 1<br>16.7 | 270<br>44.94 |
| 全体 | １～９人 | | | | | | | | |
| | １～４人 | | | | | | | | |
| | ５～９人 | | | | | | | | |
| | １０～２９人 | | | | | | | | |
| | １０～２０人 | | | | | | | | |
| | ２１～２９人 | | | | | | | | |
| | ３０～９９人 | 5<br>100.0 | | 1<br>20.0 | | 2<br>40.0 | 2<br>40.0 | | 195<br>38.93 |
| | １００～３００人 | 1<br>100.0 | | | | | | 1<br>100.0 | 75<br>75.00 |
| 製造業 | 製造業　計 | 6<br>100.0 | | 1<br>16.7 | | 2<br>33.3 | 2<br>33.3 | 1<br>16.7 | 270<br>44.94 |
| | １～９人 | | | | | | | | |
| | １～４人 | | | | | | | | |
| | ５～９人 | | | | | | | | |
| | １０～２９人 | | | | | | | | |
| | １０～２０人 | | | | | | | | |
| | ２１～２９人 | | | | | | | | |
| | ３０～９９人 | 5<br>100.0 | | 1<br>20.0 | | 2<br>40.0 | 2<br>40.0 | | 195<br>38.93 |
| | １００～３００人 | 1<br>100.0 | | | | | | 1<br>100.0 | 75<br>75.00 |
| 非製造業 | 非製造業　計 | | | | | | | | |
| | １～９人 | | | | | | | | |
| | １～４人 | | | | | | | | |
| | ５～９人 | | | | | | | | |
| | １０～２９人 | | | | | | | | |
| | １０～２０人 | | | | | | | | |
| | ２１～２９人 | | | | | | | | |
| | ３０～９９人 | | | | | | | | |
| | １００～３００人 | | | | | | | | |

年次有給休暇の平均取得率（従業員１人当たり：労組なし）

| 規模別 | | 事業所数 | １０％未満 | １０～２０％未満 | ２０～３０％未満 | ３０～５０％未満 | ５０～７０％未満 | ７０～１００％ | 上段・実数<br>下段・平均値<br>合計 |
|---|---|---|---|---|---|---|---|---|---|
| 全国 | | 15274<br>100.0 | 401<br>2.6 | 1171<br>7.7 | 1932<br>12.6 | 3448<br>22.6 | 4269<br>27.9 | 4053<br>26.5 | 804776<br>52.69 |
| 福井県　計 | | 123<br>100.0 | | 11<br>8.9 | 24<br>19.5 | 36<br>29.3 | 29<br>23.6 | 23<br>18.7 | 5803<br>47.18 |
| 全体 | １～９人 | 22<br>100.0 | | 4<br>18.2 | 5<br>22.7 | 3<br>13.6 | 4<br>18.2 | 6<br>27.3 | 1043<br>47.39 |
| | １～４人 | 10<br>100.0 | | 2<br>20.0 | 1<br>10.0 | | 3<br>30.0 | 4<br>40.0 | 580<br>57.97 |
| | ５～９人 | 12<br>100.0 | | 2<br>16.7 | 4<br>33.3 | 3<br>25.0 | 1<br>8.3 | 2<br>16.7 | 463<br>38.57 |
| | １０～２９人 | 44<br>100.0 | | 3<br>6.8 | 9<br>20.5 | 13<br>29.5 | 9<br>20.5 | 10<br>22.7 | 2131<br>48.44 |
| | １０～２０人 | 30<br>100.0 | | 2<br>6.7 | 8<br>26.7 | 8<br>26.7 | 4<br>13.3 | 8<br>26.7 | 1459<br>48.63 |
| | ２１～２９人 | 14<br>100.0 | | 1<br>7.1 | 1<br>7.1 | 5<br>35.7 | 5<br>35.7 | 2<br>14.3 | 673<br>48.04 |
| | ３０～９９人 | 46<br>100.0 | | 3<br>6.5 | 8<br>17.4 | 18<br>39.1 | 11<br>23.9 | 6<br>13.0 | 2119<br>46.06 |
| | １００～３００人 | 11<br>100.0 | | 1<br>9.1 | 2<br>18.2 | 2<br>18.2 | 5<br>45.5 | 1<br>9.1 | 510<br>46.39 |
| 製造業 | 製造業　計 | 67<br>100.0 | | 5<br>7.5 | 9<br>13.4 | 21<br>31.3 | 22<br>32.8 | 10<br>14.9 | 3161<br>47.18 |
| | １～９人 | 8<br>100.0 | | 4<br>50.0 | 1<br>12.5 | 1<br>12.5 | 2<br>25.0 | | 206<br>25.80 |
| | １～４人 | 3<br>100.0 | | 2<br>66.7 | | | 1<br>33.3 | | 76<br>25.18 |
| | ５～９人 | 5<br>100.0 | | 2<br>40.0 | 1<br>20.0 | 1<br>20.0 | 1<br>20.0 | | 131<br>26.17 |
| | １０～２９人 | 24<br>100.0 | | | 4<br>16.7 | 8<br>33.3 | 6<br>25.0 | 6<br>25.0 | 1241<br>51.69 |
| | １０～２０人 | 13<br>100.0 | | | 3<br>23.1 | 4<br>30.8 | 2<br>15.4 | 4<br>30.8 | 672<br>51.70 |
| | ２１～２９人 | 11<br>100.0 | | | 1<br>9.1 | 4<br>36.4 | 4<br>36.4 | 2<br>18.2 | 568<br>51.68 |
| | ３０～９９人 | 26<br>100.0 | | | 3<br>11.5 | 11<br>42.3 | 9<br>34.6 | 3<br>11.5 | 1268<br>48.79 |
| | １００～３００人 | 9<br>100.0 | | 1<br>11.1 | 1<br>11.1 | 1<br>11.1 | 5<br>55.6 | 1<br>11.1 | 446<br>49.54 |
| 非製造業 | 非製造業　計 | 56<br>100.0 | | 6<br>10.7 | 15<br>26.8 | 15<br>26.8 | 7<br>12.5 | 13<br>23.2 | 2642<br>47.18 |
| | １～９人 | 14<br>100.0 | | | 4<br>28.6 | 2<br>14.3 | 2<br>14.3 | 6<br>42.9 | 836<br>59.73 |
| | １～４人 | 7<br>100.0 | | | 1<br>14.3 | | 2<br>28.6 | 4<br>57.1 | 504<br>72.02 |
| | ５～９人 | 7<br>100.0 | | | 3<br>42.9 | 2<br>28.6 | | 2<br>28.6 | 332<br>47.43 |
| | １０～２９人 | 20<br>100.0 | | 3<br>15.0 | 5<br>25.0 | 5<br>25.0 | 3<br>15.0 | 4<br>20.0 | 891<br>44.54 |
| | １０～２０人 | 17<br>100.0 | | 2<br>11.8 | 5<br>29.4 | 4<br>23.5 | 2<br>11.8 | 4<br>23.5 | 787<br>46.29 |
| | ２１～２９人 | 3<br>100.0 | | 1<br>33.3 | | 1<br>33.3 | 1<br>33.3 | | 104<br>34.68 |
| | ３０～９９人 | 20<br>100.0 | | 3<br>15.0 | 5<br>25.0 | 7<br>35.0 | 2<br>10.0 | 3<br>15.0 | 851<br>42.53 |
| | １００～３００人 | 2<br>100.0 | | | 1<br>50.0 | 1<br>50.0 | | | 64<br>32.22 |

新規学卒者の採用または採用計画の有無

| 規模別 | | 事業所数 | あった | なかった |
|---|---|---|---|---|
| 全国 | | 19086<br>100.0 | 4091<br>21.4 | 14995<br>78.6 |
| 福井県　計 | | 143<br>100.0 | 56<br>39.2 | 87<br>60.8 |
| 全体 | １～９人 | 28<br>100.0 | | 28<br>100.0 |
| | １～４人 | 14<br>100.0 | | 14<br>100.0 |
| | ５～９人 | 14<br>100.0 | | 14<br>100.0 |
| | １０～２９人 | 48<br>100.0 | 9<br>18.8 | 39<br>81.3 |
| | １０～２０人 | 31<br>100.0 | 6<br>19.4 | 25<br>80.6 |
| | ２１～２９人 | 17<br>100.0 | 3<br>17.6 | 14<br>82.4 |
| | ３０～９９人 | 55<br>100.0 | 36<br>65.5 | 19<br>34.5 |
| | １００～３００人 | 12<br>100.0 | 11<br>91.7 | 1<br>8.3 |
| 製造業 | 製造業　計 | 81<br>100.0 | 34<br>42.0 | 47<br>58.0 |
| | １～９人 | 10<br>100.0 | | 10<br>100.0 |
| | １～４人 | 4<br>100.0 | | 4<br>100.0 |
| | ５～９人 | 6<br>100.0 | | 6<br>100.0 |
| | １０～２９人 | 27<br>100.0 | 4<br>14.8 | 23<br>85.2 |
| | １０～２０人 | 13<br>100.0 | 2<br>15.4 | 11<br>84.6 |
| | ２１～２９人 | 14<br>100.0 | 2<br>14.3 | 12<br>85.7 |
| | ３０～９９人 | 34<br>100.0 | 21<br>61.8 | 13<br>38.2 |
| | １００～３００人 | 10<br>100.0 | 9<br>90.0 | 1<br>10.0 |
| 非製造業 | 非製造業　計 | 62<br>100.0 | 22<br>35.5 | 40<br>64.5 |
| | １～９人 | 18<br>100.0 | | 18<br>100.0 |
| | １～４人 | 10<br>100.0 | | 10<br>100.0 |
| | ５～９人 | 8<br>100.0 | | 8<br>100.0 |
| | １０～２９人 | 21<br>100.0 | 5<br>23.8 | 16<br>76.2 |
| | １０～２０人 | 18<br>100.0 | 4<br>22.2 | 14<br>77.8 |
| | ２１～２９人 | 3<br>100.0 | 1<br>33.3 | 2<br>66.7 |
| | ３０～９９人 | 21<br>100.0 | 15<br>71.4 | 6<br>28.6 |
| | １００～３００人 | 2<br>100.0 | 2<br>100.0 | |

新規学卒者の初任給（単純平均：高校卒）

| 規模別 | | 技術系 | | | 事務系 | | |
|---|---|---|---|---|---|---|---|
| | | 事業所数 | 初任給 | 格差 | 事業所数 | 初任給 | 格差 |
| 全国 | | 1699 | 165998 | 100.0 | 482 | 161355 | 100.0 |
| 福井県　計 | | 17 | 170359 | 102.6 | 9 | 163400 | 101.3 |
| 全体 | １～９人 | | | | | | |
| | １～４人 | | | | | | |
| | ５～９人 | | | | | | |
| | １０～２９人 | 2 | 185000 | 109.0 | | | |
| | １０～２０人 | 2 | 185000 | 109.8 | | | |
| | ２１～２９人 | | | | | | |
| | ３０～９９人 | 11 | 171636 | 103.6 | 5 | 170220 | 105.8 |
| | １００～３００人 | 4 | 159525 | 96.9 | 4 | 154875 | 96.0 |
| 製造業 | 製造業　計 | 12 | 164550 | 100.6 | 5 | 163900 | 101.5 |
| | １～９人 | | | | | | |
| | １～４人 | | | | | | |
| | ５～９人 | | | | | | |
| | １０～２９人 | 1 | 180000 | 108.4 | | | |
| | １０～２０人 | 1 | 180000 | 109.6 | | | |
| | ２１～２９人 | | | | | | |
| | ３０～９９人 | 7 | 165214 | 101.3 | 2 | 175000 | 108.5 |
| | １００～３００人 | 4 | 159525 | 97.6 | 3 | 156500 | 97.0 |
| 非製造業 | 非製造業　計 | 5 | 184300 | 108.5 | 4 | 162775 | 100.9 |
| | １～９人 | | | | | | |
| | １～４人 | | | | | | |
| | ５～９人 | | | | | | |
| | １０～２９人 | 1 | 190000 | 109.9 | | | |
| | １０～２０人 | 1 | 190000 | 110.6 | | | |
| | ２１～２９人 | | | | | | |
| | ３０～９９人 | 4 | 182875 | 107.9 | 3 | 167033 | 104.1 |
| | １００～３００人 | | | | 1 | 150000 | 92.9 |

新規学卒者の初任給（単純平均：専門学校卒）

| 規模別 | | 技術系 事業所数 | 技術系 初任給 | 技術系 格差 | 事務系 事業所数 | 事務系 初任給 | 事務系 格差 |
|---|---|---|---|---|---|---|---|
| 全国 | | 486 | 179069 | 100.0 | 125 | 171708 | 100.0 |
| 福井県　計 | | 4 | 173000 | 96.6 | 2 | 161280 | 93.9 |
| 全体 | １～９人 | | | | | | |
| | １～４人 | | | | | | |
| | ５～９人 | | | | | | |
| | １０～２９人 | | | | | | |
| | １０～２０人 | | | | | | |
| | ２１～２９人 | | | | | | |
| | ３０～９９人 | 3 | 167333 | 92.4 | 2 | 161280 | 94.0 |
| | １００～３００人 | 1 | 190000 | 107.4 | | | |
| 製造業 | 製造業　計 | 3 | 167333 | 95.4 | 1 | 147560 | 85.3 |
| | １～９人 | | | | | | |
| | １～４人 | | | | | | |
| | ５～９人 | | | | | | |
| | １０～２９人 | | | | | | |
| | １０～２０人 | | | | | | |
| | ２１～２９人 | | | | | | |
| | ３０～９９人 | 3 | 167333 | 93.7 | 1 | 147560 | 85.3 |
| | １００～３００人 | | | | | | |
| 非製造業 | 非製造業　計 | 1 | 190000 | 104.1 | 1 | 175000 | 102.5 |
| | １～９人 | | | | | | |
| | １～４人 | | | | | | |
| | ５～９人 | | | | | | |
| | １０～２９人 | | | | | | |
| | １０～２０人 | | | | | | |
| | ２１～２９人 | | | | | | |
| | ３０～９９人 | | | | 1 | 175000 | 103.1 |
| | １００～３００人 | 1 | 190000 | 105.4 | | | |

新規学卒者の初任給（単純平均：短大卒（含高専））

| 規模別 | | 技術系 事業所数 | 技術系 初任給 | 技術系 格差 | 事務系 事業所数 | 事務系 初任給 | 事務系 格差 |
|---|---|---|---|---|---|---|---|
| 全国 | | 188 | 179747 | 100.0 | 102 | 176661 | 100.0 |
| 福井県　計 | | 6 | 183833 | 102.3 | 4 | 175750 | 99.5 |
| 全体 | １～９人 | | | | | | |
| | １～４人 | | | | | | |
| | ５～９人 | | | | | | |
| | １０～２９人 | 2 | 184500 | 99.5 | | | |
| | １０～２０人 | 1 | 185000 | 102.9 | | | |
| | ２１～２９人 | 1 | 184000 | 92.6 | | | |
| | ３０～９９人 | | | | 1 | 196000 | 110.2 |
| | １００～３００人 | 4 | 183500 | 102.4 | 3 | 169000 | 96.0 |
| 製造業 | 製造業　計 | 4 | 187000 | 104.2 | 4 | 175750 | 100.1 |
| | １～９人 | | | | | | |
| | １～４人 | | | | | | |
| | ５～９人 | | | | | | |
| | １０～２９人 | 1 | 184000 | 99.2 | | | |
| | １０～２０人 | | | | | | |
| | ２１～２９人 | 1 | 184000 | 90.0 | | | |
| | ３０～９９人 | | | | 1 | 196000 | 110.0 |
| | １００～３００人 | 3 | 188000 | 105.7 | 3 | 169000 | 97.0 |
| 非製造業 | 非製造業　計 | 2 | 177500 | 98.6 | | | |
| | １～９人 | | | | | | |
| | １～４人 | | | | | | |
| | ５～９人 | | | | | | |
| | １０～２９人 | 1 | 185000 | 100.0 | | | |
| | １０～２０人 | 1 | 185000 | 98.3 | | | |
| | ２１～２９人 | | | | | | |
| | ３０～９９人 | | | | | | |
| | １００～３００人 | 1 | 170000 | 93.5 | | | |

新規学卒者の初任給（単純平均：大学卒）

| 規模別 | | 技術系 事業所数 | 技術系 初任給 | 技術系 格差 | 事務系 事業所数 | 事務系 初任給 | 事務系 格差 |
|---|---|---|---|---|---|---|---|
| 全国 | | 763 | 199597 | 100.0 | 597 | 196337 | 100.0 |
| 福井県　計 | | 20 | 193818 | 97.1 | 13 | 195785 | 99.7 |
| 全体 | １～９人 | | | | | | |
| | １～４人 | | | | | | |
| | ５～９人 | | | | | | |
| | １０～２９人 | 1 | 188552 | 94.3 | 2 | 203000 | 105.1 |
| | １０～２０人 | | | | 1 | 206000 | 104.6 |
| | ２１～２９人 | 1 | 188552 | 94.8 | 1 | 200000 | 105.7 |
| | ３０～９９人 | 13 | 194831 | 98.1 | 5 | 203140 | 103.9 |
| | １００～３００人 | 6 | 192500 | 95.8 | 6 | 187250 | 94.8 |
| 製造業 | 製造業　計 | 15 | 194223 | 97.9 | 6 | 189917 | 96.0 |
| | １～９人 | | | | | | |
| | １～４人 | | | | | | |
| | ５～９人 | | | | | | |
| | １０～２９人 | 1 | 188552 | 97.0 | 1 | 206000 | 106.0 |
| | １０～２０人 | | | | 1 | 206000 | 104.4 |
| | ２１～２９人 | 1 | 188552 | 95.7 | | | |
| | ３０～９９人 | 10 | 195480 | 99.5 | | | |
| | １００～３００人 | 4 | 192500 | 95.9 | 5 | 186700 | 94.2 |
| 非製造業 | 非製造業　計 | 5 | 192600 | 95.8 | 7 | 200814 | 103.1 |
| | １～９人 | | | | | | |
| | １～４人 | | | | | | |
| | ５～９人 | | | | | | |
| | １０～２９人 | | | | 1 | 200000 | 103.9 |
| | １０～２０人 | | | | | | |
| | ２１～２９人 | | | | 1 | 200000 | 106.7 |
| | ３０～９９人 | 3 | 192667 | 96.2 | 5 | 203140 | 104.7 |
| | １００～３００人 | 2 | 192500 | 95.6 | 1 | 190000 | 96.5 |

新規学卒者の初任給（加重平均：高校卒）

| 規模別 | | 技術系 対象者数 | 技術系 初任給 | 技術系 格差 | 事務系 対象者数 | 事務系 初任給 | 事務系 格差 |
|---|---|---|---|---|---|---|---|
| 全国 | | 3340 | 166007 | 100.0 | 882 | 161243 | 100.0 |
| 福井県　計 | | 34 | 170185 | 102.5 | 12 | 163642 | 101.5 |
| 全体 | １～９人 | | | | | | |
| | １～４人 | | | | | | |
| | ５～９人 | | | | | | |
| | １０～２９人 | 3 | 186667 | 109.5 | | | |
| | １０～２０人 | 3 | 186667 | 110.0 | | | |
| | ２１～２９人 | | | | | | |
| | ３０～９９人 | 21 | 172771 | 104.1 | 7 | 169171 | 104.9 |
| | １００～３００人 | 10 | 159810 | 96.8 | 5 | 155900 | 96.9 |
| 製造業 | 製造業　計 | 22 | 163036 | 99.8 | 6 | 163250 | 101.4 |
| | １～９人 | | | | | | |
| | １～４人 | | | | | | |
| | ５～９人 | | | | | | |
| | １０～２９人 | 1 | 180000 | 108.4 | | | |
| | １０～２０人 | 1 | 180000 | 109.6 | | | |
| | ２１～２９人 | | | | | | |
| | ３０～９９人 | 11 | 164427 | 101.0 | 2 | 175000 | 108.1 |
| | １００～３００人 | 10 | 159810 | 97.8 | 4 | 157375 | 98.2 |
| 非製造業 | 非製造業　計 | 12 | 183292 | 107.4 | 6 | 164033 | 101.6 |
| | １～９人 | | | | | | |
| | １～４人 | | | | | | |
| | ５～９人 | | | | | | |
| | １０～２９人 | 2 | 190000 | 109.1 | | | |
| | １０～２０人 | 2 | 190000 | 109.1 | | | |
| | ２１～２９人 | | | | | | |
| | ３０～９９人 | 10 | 181950 | 106.6 | 5 | 166840 | 103.8 |
| | １００～３００人 | | | | 1 | 150000 | 92.7 |

新規学卒者の初任給（加重平均：専門学校卒）

| 規模別 | | 技術系 対象者数 | 技術系 初任給 | 技術系 格差 | 事務系 対象者数 | 事務系 初任給 | 事務系 格差 |
|---|---|---|---|---|---|---|---|
| 全国 | | 711 | 179710 | 100.0 | 156 | 172164 | 100.0 |
| 福井県　計 | | 5 | 167280 | 93.1 | 2 | 161280 | 93.7 |
| 全体 | １～９人 | | | | | | |
| | １～４人 | | | | | | |
| | ５～９人 | | | | | | |
| | １０～２９人 | | | | | | |
| | １０～２０人 | | | | | | |
| | ２１～２９人 | | | | | | |
| | ３０～９９人 | 4 | 161600 | 89.0 | 2 | 161280 | 93.9 |
| | １００～３００人 | 1 | 190000 | 106.4 | | | |
| 製造業 | 製造業　計 | 4 | 161600 | 91.6 | 1 | 147560 | 84.7 |
| | １～９人 | | | | | | |
| | １～４人 | | | | | | |
| | ５～９人 | | | | | | |
| | １０～２９人 | | | | | | |
| | １０～２０人 | | | | | | |
| | ２１～２９人 | | | | | | |
| | ３０～９９人 | 4 | 161600 | 90.3 | 1 | 147560 | 84.9 |
| | １００～３００人 | | | | | | |
| 非製造業 | 非製造業　計 | 1 | 190000 | 104.2 | 1 | 175000 | 102.4 |
| | １～９人 | | | | | | |
| | １～４人 | | | | | | |
| | ５～９人 | | | | | | |
| | １０～２９人 | | | | | | |
| | １０～２０人 | | | | | | |
| | ２１～２９人 | | | | | | |
| | ３０～９９人 | | | | 1 | 175000 | 103.4 |
| | １００～３００人 | 1 | 190000 | 105.0 | | | |

新規学卒者の初任給（加重平均：短大卒（含高専））

| 規模別 | | 技術系 対象者数 | 技術系 初任給 | 技術系 格差 | 事務系 対象者数 | 事務系 初任給 | 事務系 格差 |
|---|---|---|---|---|---|---|---|
| 全国 | | 258 | 179979 | 100.0 | 123 | 176849 | 100.0 |
| 福井県　計 | | 6 | 183833 | 102.1 | 6 | 173333 | 98.0 |
| 全体 | １～９人 | | | | | | |
| | １～４人 | | | | | | |
| | ５～９人 | | | | | | |
| | １０～２９人 | 2 | 184500 | 100.0 | | | |
| | １０～２０人 | 1 | 185000 | 103.5 | | | |
| | ２１～２９人 | 1 | 184000 | 92.6 | | | |
| | ３０～９９人 | | | | 1 | 196000 | 109.9 |
| | １００～３００人 | 4 | 183500 | 102.1 | 5 | 168800 | 95.8 |
| 製造業 | 製造業　計 | 4 | 187000 | 103.8 | 6 | 173333 | 98.6 |
| | １～９人 | | | | | | |
| | １～４人 | | | | | | |
| | ５～９人 | | | | | | |
| | １０～２９人 | 1 | 184000 | 99.9 | | | |
| | １０～２０人 | | | | | | |
| | ２１～２９人 | 1 | 184000 | 90.0 | | | |
| | ３０～９９人 | | | | 1 | 196000 | 109.2 |
| | １００～３００人 | 3 | 188000 | 104.9 | 5 | 168800 | 97.0 |
| 非製造業 | 非製造業　計 | 2 | 177500 | 98.8 | | | |
| | １～９人 | | | | | | |
| | １～４人 | | | | | | |
| | ５～９人 | | | | | | |
| | １０～２９人 | 1 | 185000 | 100.0 | | | |
| | １０～２０人 | 1 | 185000 | 98.3 | | | |
| | ２１～２９人 | | | | | | |
| | ３０～９９人 | | | | | | |
| | １００～３００人 | 1 | 170000 | 94.1 | | | |

新規学卒者の初任給（加重平均：大学卒）

| 規模別 | | 技術系 対象者数 | 技術系 初任給 | 技術系 格差 | 事務系 対象者数 | 事務系 初任給 | 事務系 格差 |
|---|---|---|---|---|---|---|---|
| 全国 | | 1498 | 200063 | 100.0 | 1236 | 198721 | 100.0 |
| 福井県　計 | | 43 | 194185 | 97.1 | 33 | 194370 | 97.8 |
| 全体 | １～９人 | | | | | | |
| | １～４人 | | | | | | |
| | ５～９人 | | | | | | |
| | １０～２９人 | 3 | 188552 | 94.7 | 3 | 204000 | 104.8 |
| | １０～２０人 | | | | 2 | 206000 | 104.9 |
| | ２１～２９人 | 3 | 188552 | 94.7 | 1 | 200000 | 103.8 |
| | ３０～９９人 | 18 | 196072 | 98.4 | 16 | 202356 | 102.6 |
| | １００～３００人 | 22 | 193409 | 96.3 | 14 | 183179 | 92.0 |
| 製造業 | 製造業　計 | 24 | 192707 | 96.7 | 12 | 184708 | 91.9 |
| | １～９人 | | | | | | |
| | １～４人 | | | | | | |
| | ５～９人 | | | | | | |
| | １０～２９人 | 3 | 188552 | 97.4 | 2 | 206000 | 106.8 |
| | １０～２０人 | | | | 2 | 206000 | 106.5 |
| | ２１～２９人 | 3 | 188552 | 96.0 | | | |
| | ３０～９９人 | 14 | 193521 | 97.9 | | | |
| | １００～３００人 | 7 | 192857 | 96.0 | 10 | 180450 | 89.8 |
| 非製造業 | 非製造業　計 | 19 | 196053 | 97.6 | 21 | 199890 | 101.6 |
| | １～９人 | | | | | | |
| | １～４人 | | | | | | |
| | ５～９人 | | | | | | |
| | １０～２９人 | | | | 1 | 200000 | 102.4 |
| | １０～２０人 | | | | | | |
| | ２１～２９人 | | | | 1 | 200000 | 103.7 |
| | ３０～９９人 | 4 | 205000 | 102.3 | 16 | 202356 | 102.7 |
| | １００～３００人 | 15 | 193667 | 96.4 | 4 | 190000 | 96.5 |

新規学卒者の採用充足状況（高校卒）

| 規模別 | | 合計 | | | | | 技術系 | | | | | 事務系 | | | | |
|---|---|---|---|---|---|---|---|---|---|---|---|---|---|---|---|---|
| | | 事業所数 | 採用計画人数 | 採用実績人数 | 充足率 | 平均採用人数 | 事業所数 | 採用計画人数 | 採用実績人数 | 充足率 | 平均採用人数 | 事業所数 | 採用計画人数 | 採用実績人数 | 充足率 | 平均採用人数 |
| 全国 | | 2020 | 5755 | 4222 | 73.4 | 2.09 | 1699 | 4672 | 3340 | 71.5 | 1.97 | 482 | 1083 | 882 | 81.4 | 1.83 |
| 福井県　計 | | 23 | 62 | 46 | 74.2 | 2.00 | 17 | 47 | 34 | 72.3 | 2.00 | 9 | 15 | 12 | 80.0 | 1.33 |
| 全体 | １～９人 | | | | | | | | | | | | | | | |
| | １～４人 | | | | | | | | | | | | | | | |
| | ５～９人 | | | | | | | | | | | | | | | |
| | １０～２９人 | 2 | 5 | 3 | 60.0 | 1.50 | 2 | 5 | 3 | 60.0 | 1.50 | | | | | |
| | １０～２０人 | 2 | 5 | 3 | 60.0 | 1.50 | 2 | 5 | 3 | 60.0 | 1.50 | | | | | |
| | ２１～２９人 | | | | | | | | | | | | | | | |
| | ３０～９９人 | 15 | 36 | 28 | 77.8 | 1.87 | 11 | 27 | 21 | 77.8 | 1.91 | 5 | 9 | 7 | 77.8 | 1.40 |
| | １００～３００人 | 6 | 21 | 15 | 71.4 | 2.50 | 4 | 15 | 10 | 66.7 | 2.50 | 4 | 6 | 5 | 83.3 | 1.25 |
| 製造業 | 製造業　計 | 14 | 43 | 28 | 65.1 | 2.00 | 12 | 34 | 22 | 64.7 | 1.83 | 5 | 9 | 6 | 66.7 | 1.20 |
| | １～９人 | | | | | | | | | | | | | | | |
| | １～４人 | | | | | | | | | | | | | | | |
| | ５～９人 | | | | | | | | | | | | | | | |
| | １０～２９人 | 1 | 3 | 1 | 33.3 | 1.00 | 1 | 3 | 1 | 33.3 | 1.00 | | | | | |
| | １０～２０人 | 1 | 3 | 1 | 33.3 | 1.00 | 1 | 3 | 1 | 33.3 | 1.00 | | | | | |
| | ２１～２９人 | | | | | | | | | | | | | | | |
| | ３０～９９人 | 8 | 20 | 13 | 65.0 | 1.63 | 7 | 16 | 11 | 68.8 | 1.57 | 2 | 4 | 2 | 50.0 | 1.00 |
| | １００～３００人 | 5 | 20 | 14 | 70.0 | 2.80 | 4 | 15 | 10 | 66.7 | 2.50 | 3 | 5 | 4 | 80.0 | 1.33 |
| 非製造業 | 非製造業　計 | 9 | 19 | 18 | 94.7 | 2.00 | 5 | 13 | 12 | 92.3 | 2.40 | 4 | 6 | 6 | 100.0 | 1.50 |
| | １～９人 | | | | | | | | | | | | | | | |
| | １～４人 | | | | | | | | | | | | | | | |
| | ５～９人 | | | | | | | | | | | | | | | |
| | １０～２９人 | 1 | 2 | 2 | 100.0 | 2.00 | 1 | 2 | 2 | 100.0 | 2.00 | | | | | |
| | １０～２０人 | 1 | 2 | 2 | 100.0 | 2.00 | 1 | 2 | 2 | 100.0 | 2.00 | | | | | |
| | ２１～２９人 | | | | | | | | | | | | | | | |
| | ３０～９９人 | 7 | 16 | 15 | 93.8 | 2.14 | 4 | 11 | 10 | 90.9 | 2.50 | 3 | 5 | 5 | 100.0 | 1.67 |
| | １００～３００人 | 1 | 1 | 1 | 100.0 | 1.00 | | | | | | 1 | 1 | 1 | 100.0 | 1.00 |

新規学卒者の採用充足状況（専門学校卒）

| 規模別 | | 合計 | | | | | 技術系 | | | | | 事務系 | | | | |
|---|---|---|---|---|---|---|---|---|---|---|---|---|---|---|---|---|
| | | 事業所数 | 採用計画人数 | 採用実績人数 | 充足率 | 平均採用人数 | 事業所数 | 採用計画人数 | 採用実績人数 | 充足率 | 平均採用人数 | 事業所数 | 採用計画人数 | 採用実績人数 | 充足率 | 平均採用人数 |
| 全国 | | 586 | 1011 | 867 | 85.8 | 1.48 | 486 | 839 | 711 | 84.7 | 1.46 | 125 | 172 | 156 | 90.7 | 1.25 |
| 福井県　計 | | 5 | 8 | 7 | 87.5 | 1.40 | 4 | 6 | 5 | 83.3 | 1.25 | 2 | 2 | 2 | 100.0 | 1.00 |
| 全体 | １～９人 | | | | | | | | | | | | | | | |
| | １～４人 | | | | | | | | | | | | | | | |
| | ５～９人 | | | | | | | | | | | | | | | |
| | １０～２９人 | | | | | | | | | | | | | | | |
| | １０～２０人 | | | | | | | | | | | | | | | |
| | ２１～２９人 | | | | | | | | | | | | | | | |
| | ３０～９９人 | 4 | 7 | 6 | 85.7 | 1.50 | 3 | 5 | 4 | 80.0 | 1.33 | 2 | 2 | 2 | 100.0 | 1.00 |
| | １００～３００人 | 1 | 1 | 1 | 100.0 | 1.00 | 1 | 1 | 1 | 100.0 | 1.00 | | | | | |
| 製造業 | 製造業　計 | 3 | 6 | 5 | 83.3 | 1.67 | 3 | 5 | 4 | 80.0 | 1.33 | 1 | 1 | 1 | 100.0 | 1.00 |
| | １～９人 | | | | | | | | | | | | | | | |
| | １～４人 | | | | | | | | | | | | | | | |
| | ５～９人 | | | | | | | | | | | | | | | |
| | １０～２９人 | | | | | | | | | | | | | | | |
| | １０～２０人 | | | | | | | | | | | | | | | |
| | ２１～２９人 | | | | | | | | | | | | | | | |
| | ３０～９９人 | 3 | 6 | 5 | 83.3 | 1.67 | 3 | 5 | 4 | 80.0 | 1.33 | 1 | 1 | 1 | 100.0 | 1.00 |
| | １００～３００人 | | | | | | | | | | | | | | | |
| 非製造業 | 非製造業　計 | 2 | 2 | 2 | 100.0 | 1.00 | 1 | 1 | 1 | 100.0 | 1.00 | 1 | 1 | 1 | 100.0 | 1.00 |
| | １～９人 | | | | | | | | | | | | | | | |
| | １～４人 | | | | | | | | | | | | | | | |
| | ５～９人 | | | | | | | | | | | | | | | |
| | １０～２９人 | | | | | | | | | | | | | | | |
| | １０～２０人 | | | | | | | | | | | | | | | |
| | ２１～２９人 | | | | | | | | | | | | | | | |
| | ３０～９９人 | 1 | 1 | 1 | 100.0 | 1.00 | | | | | | 1 | 1 | 1 | 100.0 | 1.00 |
| | １００～３００人 | 1 | 1 | 1 | 100.0 | 1.00 | 1 | 1 | 1 | 100.0 | 1.00 | | | | | |

新規学卒者の採用充足状況（短大（含高専））

| 規模別 | | 合計 | | | | | 技術系 | | | | | 事務系 | | | | |
|---|---|---|---|---|---|---|---|---|---|---|---|---|---|---|---|---|
| | | 事業所数 | 採用計画人数 | 採用実績人数 | 充足率 | 平均採用人数 | 事業所数 | 採用計画人数 | 採用実績人数 | 充足率 | 平均採用人数 | 事業所数 | 採用計画人数 | 採用実績人数 | 充足率 | 平均採用人数 |
| 全国 | | 281 | 432 | 381 | 88.2 | 1.36 | 188 | 301 | 258 | 85.7 | 1.37 | 102 | 131 | 123 | 93.9 | 1.21 |
| 福井県　計 | | 10 | 19 | 12 | 63.2 | 1.20 | 6 | 13 | 6 | 46.2 | 1.00 | 4 | 6 | 6 | 100.0 | 1.50 |
| 全体 | １～９人 | | | | | | | | | | | | | | | |
| | １～４人 | | | | | | | | | | | | | | | |
| | ５～９人 | | | | | | | | | | | | | | | |
| | １０～２９人 | 2 | 3 | 2 | 66.7 | 1.00 | 2 | 3 | 2 | 66.7 | 1.00 | | | | | |
| | １０～２０人 | 1 | 1 | 1 | 100.0 | 1.00 | 1 | 1 | 1 | 100.0 | 1.00 | | | | | |
| | ２１～２９人 | 1 | 2 | 1 | 50.0 | 1.00 | 1 | 2 | 1 | 50.0 | 1.00 | | | | | |
| | ３０～９９人 | 1 | 1 | 1 | 100.0 | 1.00 | | | | | | 1 | 1 | 1 | 100.0 | 1.00 |
| | １００～３００人 | 7 | 15 | 9 | 60.0 | 1.29 | 4 | 10 | 4 | 40.0 | 1.00 | 3 | 5 | 5 | 100.0 | 1.67 |
| 製造業 | 製造業　計 | 8 | 17 | 10 | 58.8 | 1.25 | 4 | 11 | 4 | 36.4 | 1.00 | 4 | 6 | 6 | 100.0 | 1.50 |
| | １～９人 | | | | | | | | | | | | | | | |
| | １～４人 | | | | | | | | | | | | | | | |
| | ５～９人 | | | | | | | | | | | | | | | |
| | １０～２９人 | 1 | 2 | 1 | 50.0 | 1.00 | 1 | 2 | 1 | 50.0 | 1.00 | | | | | |
| | １０～２０人 | | | | | | | | | | | | | | | |
| | ２１～２９人 | 1 | 2 | 1 | 50.0 | 1.00 | 1 | 2 | 1 | 50.0 | 1.00 | | | | | |
| | ３０～９９人 | 1 | 1 | 1 | 100.0 | 1.00 | | | | | | 1 | 1 | 1 | 100.0 | 1.00 |
| | １００～３００人 | 6 | 14 | 8 | 57.1 | 1.33 | 3 | 9 | 3 | 33.3 | 1.00 | 3 | 5 | 5 | 100.0 | 1.67 |
| 非製造業 | 非製造業　計 | 2 | 2 | 2 | 100.0 | 1.00 | 2 | 2 | 2 | 100.0 | 1.00 | | | | | |
| | １～９人 | | | | | | | | | | | | | | | |
| | １～４人 | | | | | | | | | | | | | | | |
| | ５～９人 | | | | | | | | | | | | | | | |
| | １０～２９人 | 1 | 1 | 1 | 100.0 | 1.00 | 1 | 1 | 1 | 100.0 | 1.00 | | | | | |
| | １０～２０人 | 1 | 1 | 1 | 100.0 | 1.00 | 1 | 1 | 1 | 100.0 | 1.00 | | | | | |
| | ２１～２９人 | | | | | | | | | | | | | | | |
| | ３０～９９人 | | | | | | | | | | | | | | | |
| | １００～３００人 | 1 | 1 | 1 | 100.0 | 1.00 | 1 | 1 | 1 | 100.0 | 1.00 | | | | | |

新規学卒者の採用充足状況（大学卒）

| 規模別 | | 合計 | | | | | 技術系 | | | | | 事務系 | | | | |
|---|---|---|---|---|---|---|---|---|---|---|---|---|---|---|---|---|
| | | 事業所数 | 採用計画人数 | 採用実績人数 | 充足率 | 平均採用人数 | 事業所数 | 採用計画人数 | 採用実績人数 | 充足率 | 平均採用人数 | 事業所数 | 採用計画人数 | 採用実績人数 | 充足率 | 平均採用人数 |
| 全国 | | 1201 | 3432 | 2734 | 79.7 | 2.28 | 763 | 1954 | 1498 | 76.7 | 1.96 | 597 | 1478 | 1236 | 83.6 | 2.07 |
| 福井県　計 | | 27 | 87 | 76 | 87.4 | 2.81 | 20 | 52 | 43 | 82.7 | 2.15 | 13 | 35 | 33 | 94.3 | 2.54 |
| 全体 | １～９人 | | | | | | | | | | | | | | | |
| | １～４人 | | | | | | | | | | | | | | | |
| | ５～９人 | | | | | | | | | | | | | | | |
| | １０～２９人 | 3 | 6 | 6 | 100.0 | 2.00 | 1 | 3 | 3 | 100.0 | 3.00 | 2 | 3 | 3 | 100.0 | 1.50 |
| | １０～２０人 | 1 | 2 | 2 | 100.0 | 2.00 | | | | | | 1 | 2 | 2 | 100.0 | 2.00 |
| | ２１～２９人 | 2 | 4 | 4 | 100.0 | 2.00 | 1 | 3 | 3 | 100.0 | 3.00 | 1 | 1 | 1 | 100.0 | 1.00 |
| | ３０～９９人 | 16 | 38 | 34 | 89.5 | 2.13 | 13 | 20 | 18 | 90.0 | 1.38 | 5 | 18 | 16 | 88.9 | 3.20 |
| | １００～３００人 | 8 | 43 | 36 | 83.7 | 4.50 | 6 | 29 | 22 | 75.9 | 3.67 | 6 | 14 | 14 | 100.0 | 2.33 |
| 製造業 | 製造業　計 | 18 | 44 | 36 | 81.8 | 2.00 | 15 | 32 | 24 | 75.0 | 1.60 | 6 | 12 | 12 | 100.0 | 2.00 |
| | １～９人 | | | | | | | | | | | | | | | |
| | １～４人 | | | | | | | | | | | | | | | |
| | ５～９人 | | | | | | | | | | | | | | | |
| | １０～２９人 | 2 | 5 | 5 | 100.0 | 2.50 | 1 | 3 | 3 | 100.0 | 3.00 | 1 | 2 | 2 | 100.0 | 2.00 |
| | １０～２０人 | 1 | 2 | 2 | 100.0 | 2.00 | | | | | | 1 | 2 | 2 | 100.0 | 2.00 |
| | ２１～２９人 | 1 | 3 | 3 | 100.0 | 3.00 | 1 | 3 | 3 | 100.0 | 3.00 | | | | | |
| | ３０～９９人 | 10 | 15 | 14 | 93.3 | 1.40 | 10 | 15 | 14 | 93.3 | 1.40 | | | | | |
| | １００～３００人 | 6 | 24 | 17 | 70.8 | 2.83 | 4 | 14 | 7 | 50.0 | 1.75 | 5 | 10 | 10 | 100.0 | 2.00 |
| 非製造業 | 非製造業　計 | 9 | 43 | 40 | 93.0 | 4.44 | 5 | 20 | 19 | 95.0 | 3.80 | 7 | 23 | 21 | 91.3 | 3.00 |
| | １～９人 | | | | | | | | | | | | | | | |
| | １～４人 | | | | | | | | | | | | | | | |
| | ５～９人 | | | | | | | | | | | | | | | |
| | １０～２９人 | 1 | 1 | 1 | 100.0 | 1.00 | | | | | | 1 | 1 | 1 | 100.0 | 1.00 |
| | １０～２０人 | | | | | | | | | | | | | | | |
| | ２１～２９人 | 1 | 1 | 1 | 100.0 | 1.00 | | | | | | 1 | 1 | 1 | 100.0 | 1.00 |
| | ３０～９９人 | 6 | 23 | 20 | 87.0 | 3.33 | 3 | 5 | 4 | 80.0 | 1.33 | 5 | 18 | 16 | 88.9 | 3.20 |
| | １００～３００人 | 2 | 19 | 19 | 100.0 | 9.50 | 2 | 15 | 15 | 100.0 | 7.50 | 1 | 4 | 4 | 100.0 | 4.00 |

令和２年度の採用計画の有無

| 規模別 | | 事業所数 | ある | 事業所数 高校卒 | 事業所数 専門学校卒 | 事業所数 短大卒（含高専） | 事業所数 大学卒 | 平均採用計画人数 高校卒 | 平均採用計画人数 専門学校卒 | 平均採用計画人数 短大卒（含高専） | 平均採用計画人数 大学卒 | ない | 未定 |
|---|---|---|---|---|---|---|---|---|---|---|---|---|---|
| 全国 | | 18946 | 5488<br>29.0 | 4284 | 1379 | 789 | 2361 | 2.57 | 1.64 | 1.54 | 2.35 | 9442<br>49.8 | 4016<br>21.2 |
| 福井県　計 | | 141 | 69<br>48.9 | 44 | 12 | 24 | 52 | 2.32 | 2.83 | 2.13 | 2.50 | 43<br>30.5 | 29<br>20.6 |
| 全体 | １～９人 | 27 | 1<br>3.7 | 1 | | | | 2.00 | | | | 17<br>63.0 | 9<br>33.3 |
| | １～４人 | 13 | | | | | | | | | | 9<br>69.2 | 4<br>30.8 |
| | ５～９人 | 14 | 1<br>7.1 | 1 | | | | 2.00 | | | | 8<br>57.1 | 5<br>35.7 |
| | １０～２９人 | 48 | 17<br>35.4 | 8 | 5 | 8 | 12 | 1.38 | 1.20 | 1.38 | 1.42 | 18<br>37.5 | 13<br>27.1 |
| | １０～２０人 | 31 | 11<br>35.5 | 3 | 2 | 4 | 7 | 1.33 | 1.00 | 1.50 | 1.43 | 12<br>38.7 | 8<br>25.8 |
| | ２１～２９人 | 17 | 6<br>35.3 | 5 | 3 | 4 | 5 | 1.40 | 1.33 | 1.25 | 1.40 | 6<br>35.3 | 5<br>29.4 |
| | ３０～９９人 | 54 | 40<br>74.1 | 26 | 6 | 12 | 29 | 2.19 | 1.33 | 1.42 | 2.07 | 7<br>13.0 | 7<br>13.0 |
| | １００～３００人 | 12 | 11<br>91.7 | 9 | 1 | 4 | 11 | 3.56 | 20.00 | 5.75 | 4.82 | 1<br>8.3 | |
| 製造業 | 製造業　計 | 81 | 38<br>46.9 | 30 | 6 | 12 | 30 | 2.50 | 4.50 | 2.92 | 2.47 | 25<br>30.9 | 18<br>22.2 |
| | １～９人 | 10 | 1<br>10.0 | 1 | | | | 2.00 | | | | 7<br>70.0 | 2<br>20.0 |
| | １～４人 | 4 | | | | | | | | | | 3<br>75.0 | 1<br>25.0 |
| | ５～９人 | 6 | 1<br>16.7 | 1 | | | | 2.00 | | | | 4<br>66.7 | 1<br>16.7 |
| | １０～２９人 | 27 | 5<br>18.5 | 4 | 3 | 3 | 4 | 1.25 | 1.33 | 1.33 | 1.50 | 12<br>44.4 | 10<br>37.0 |
| | １０～２０人 | 13 | | | | | | | | | | 7<br>53.8 | 6<br>46.2 |
| | ２１～２９人 | 14 | 5<br>35.7 | 4 | 3 | 3 | 4 | 1.25 | 1.33 | 1.33 | 1.50 | 5<br>35.7 | 4<br>28.6 |
| | ３０～９９人 | 34 | 23<br>67.6 | 17 | 2 | 5 | 17 | 2.24 | 1.50 | 1.60 | 1.88 | 5<br>14.7 | 6<br>17.6 |
| | １００～３００人 | 10 | 9<br>90.0 | 8 | 1 | 4 | 9 | 3.75 | 20.00 | 5.75 | 4.00 | 1<br>10.0 | |
| 非製造業 | 非製造業　計 | 60 | 31<br>51.7 | 14 | 6 | 12 | 22 | 1.93 | 1.17 | 1.33 | 2.55 | 18<br>30.0 | 11<br>18.3 |
| | １～９人 | 17 | | | | | | | | | | 10<br>58.8 | 7<br>41.2 |
| | １～４人 | 9 | | | | | | | | | | 6<br>66.7 | 3<br>33.3 |
| | ５～９人 | 8 | | | | | | | | | | 4<br>50.0 | 4<br>50.0 |
| | １０～２９人 | 21 | 12<br>57.1 | 4 | 2 | 5 | 8 | 1.50 | 1.00 | 1.40 | 1.38 | 6<br>28.6 | 3<br>14.3 |
| | １０～２０人 | 18 | 11<br>61.1 | 3 | 2 | 4 | 7 | 1.33 | 1.00 | 1.50 | 1.43 | 5<br>27.8 | 2<br>11.1 |
| | ２１～２９人 | 3 | 1<br>33.3 | 1 | | 1 | 1 | 2.00 | | 1.00 | 1.00 | 1<br>33.3 | 1<br>33.3 |
| | ３０～９９人 | 20 | 17<br>85.0 | 9 | 4 | 7 | 12 | 2.11 | 1.25 | 1.29 | 2.33 | 2<br>10.0 | 1<br>5.0 |
| | １００～３００人 | 2 | 2<br>100.0 | 1 | | | 2 | 2.00 | | | 8.50 | | |

令和２年度の採用予定人数（高校卒）

| 規模別 | | 事業所数 | １人 | ２人 | ３人 | ４人 | ５人以上 | 上段・実数<br>下段・平均値<br>合計 |
|---|---|---|---|---|---|---|---|---|
| 全国 | | 4284<br>100.0 | 1307<br>30.5 | 1589<br>37.1 | 635<br>14.8 | 225<br>5.3 | 528<br>12.3 | 11012<br>2.57 |
| 福井県　計 | | 44<br>100.0 | 13<br>29.5 | 20<br>45.5 | 8<br>18.2 | | 3<br>6.8 | 102<br>2.32 |
| 全体 | １～９人 | 1<br>100.0 | | 1<br>100.0 | | | | 2<br>2.00 |
| | １～４人 | | | | | | | |
| | ５～９人 | 1<br>100.0 | | 1<br>100.0 | | | | 2<br>2.00 |
| | １０～２９人 | 8<br>100.0 | 5<br>62.5 | 3<br>37.5 | | | | 11<br>1.38 |
| | １０～２０人 | 3<br>100.0 | 2<br>66.7 | 1<br>33.3 | | | | 4<br>1.33 |
| | ２１～２９人 | 5<br>100.0 | 3<br>60.0 | 2<br>40.0 | | | | 7<br>1.40 |
| | ３０～９９人 | 26<br>100.0 | 6<br>23.1 | 11<br>42.3 | 8<br>30.8 | | 1<br>3.8 | 57<br>2.19 |
| | １００～３００人 | 9<br>100.0 | 2<br>22.2 | 5<br>55.6 | | | 2<br>22.2 | 32<br>3.56 |
| 製造業 | 製造業　計 | 30<br>100.0 | 8<br>26.7 | 15<br>50.0 | 4<br>13.3 | | 3<br>10.0 | 75<br>2.50 |
| | １～９人 | 1<br>100.0 | | 1<br>100.0 | | | | 2<br>2.00 |
| | １～４人 | | | | | | | |
| | ５～９人 | 1<br>100.0 | | 1<br>100.0 | | | | 2<br>2.00 |
| | １０～２９人 | 4<br>100.0 | 3<br>75.0 | 1<br>25.0 | | | | 5<br>1.25 |
| | １０～２０人 | | | | | | | |
| | ２１～２９人 | 4<br>100.0 | 3<br>75.0 | 1<br>25.0 | | | | 5<br>1.25 |
| | ３０～９９人 | 17<br>100.0 | 3<br>17.6 | 9<br>52.9 | 4<br>23.5 | | 1<br>5.9 | 38<br>2.24 |
| | １００～３００人 | 8<br>100.0 | 2<br>25.0 | 4<br>50.0 | | | 2<br>25.0 | 30<br>3.75 |
| 非製造業 | 非製造業　計 | 14<br>100.0 | 5<br>35.7 | 5<br>35.7 | 4<br>28.6 | | | 27<br>1.93 |
| | １～９人 | | | | | | | |
| | １～４人 | | | | | | | |
| | ５～９人 | | | | | | | |
| | １０～２９人 | 4<br>100.0 | 2<br>50.0 | 2<br>50.0 | | | | 6<br>1.50 |
| | １０～２０人 | 3<br>100.0 | 2<br>66.7 | 1<br>33.3 | | | | 4<br>1.33 |
| | ２１～２９人 | 1<br>100.0 | | 1<br>100.0 | | | | 2<br>2.00 |
| | ３０～９９人 | 9<br>100.0 | 3<br>33.3 | 2<br>22.2 | 4<br>44.4 | | | 19<br>2.11 |
| | １００～３００人 | 1<br>100.0 | | 1<br>100.0 | | | | 2<br>2.00 |

令和２年度の採用予定人数（専門学校卒）

| 規模別 | | 事業所数 | １人 | ２人 | ３人 | ４人 | ５人以上 | 上段・実数<br>下段・平均値<br>合計 |
|---|---|---|---|---|---|---|---|---|
| 全国 | | 1379<br>100.0 | 821<br>59.5 | 413<br>29.9 | 74<br>5.4 | 23<br>1.7 | 48<br>3.5 | 2258<br>1.64 |
| 福井県　計 | | 12<br>100.0 | 8<br>66.7 | 3<br>25.0 | | | 1<br>8.3 | 34<br>2.83 |
| 全体 | １～９人 | | | | | | | |
| | １～４人 | | | | | | | |
| | ５～９人 | | | | | | | |
| | １０～２９人 | 5<br>100.0 | 4<br>80.0 | 1<br>20.0 | | | | 6<br>1.20 |
| | １０～２０人 | 2<br>100.0 | 2<br>100.0 | | | | | 2<br>1.00 |
| | ２１～２９人 | 3<br>100.0 | 2<br>66.7 | 1<br>33.3 | | | | 4<br>1.33 |
| | ３０～９９人 | 6<br>100.0 | 4<br>66.7 | 2<br>33.3 | | | | 8<br>1.33 |
| | １００～３００人 | 1<br>100.0 | | | | | 1<br>100.0 | 20<br>20.00 |
| 製造業 | 製造業　計 | 6<br>100.0 | 3<br>50.0 | 2<br>33.3 | | | 1<br>16.7 | 27<br>4.50 |
| | １～９人 | | | | | | | |
| | １～４人 | | | | | | | |
| | ５～９人 | | | | | | | |
| | １０～２９人 | 3<br>100.0 | 2<br>66.7 | 1<br>33.3 | | | | 4<br>1.33 |
| | １０～２０人 | | | | | | | |
| | ２１～２９人 | 3<br>100.0 | 2<br>66.7 | 1<br>33.3 | | | | 4<br>1.33 |
| | ３０～９９人 | 2<br>100.0 | 1<br>50.0 | 1<br>50.0 | | | | 3<br>1.50 |
| | １００～３００人 | 1<br>100.0 | | | | | 1<br>100.0 | 20<br>20.00 |
| 非製造業 | 非製造業　計 | 6<br>100.0 | 5<br>83.3 | 1<br>16.7 | | | | 7<br>1.17 |
| | １～９人 | | | | | | | |
| | １～４人 | | | | | | | |
| | ５～９人 | | | | | | | |
| | １０～２９人 | 2<br>100.0 | 2<br>100.0 | | | | | 2<br>1.00 |
| | １０～２０人 | 2<br>100.0 | 2<br>100.0 | | | | | 2<br>1.00 |
| | ２１～２９人 | | | | | | | |
| | ３０～９９人 | 4<br>100.0 | 3<br>75.0 | 1<br>25.0 | | | | 5<br>1.25 |
| | １００～３００人 | | | | | | | |

令和２年度の採用予定人数（短大卒（含高専））

| 規模別 | | 事業所数 | 1人 | 2人 | 3人 | 4人 | 5人以上 | 上段・実数 下段・平均値 合計 |
|---|---|---|---|---|---|---|---|---|
| 全国 | | 789<br>100.0 | 515<br>65.3 | 207<br>26.2 | 39<br>4.9 | 6<br>0.8 | 22<br>2.8 | 1217<br>1.54 |
| 福井県　計 | | 24<br>100.0 | 16<br>66.7 | 6<br>25.0 | 1<br>4.2 | | 1<br>4.2 | 51<br>2.13 |
| 全体 | １～９人 | | | | | | | |
| | １～４人 | | | | | | | |
| | ５～９人 | | | | | | | |
| | １０～２９人 | 8<br>100.0 | 6<br>75.0 | 1<br>12.5 | 1<br>12.5 | | | 11<br>1.38 |
| | １０～２０人 | 4<br>100.0 | 3<br>75.0 | | 1<br>25.0 | | | 6<br>1.50 |
| | ２１～２９人 | 4<br>100.0 | 3<br>75.0 | 1<br>25.0 | | | | 5<br>1.25 |
| | ３０～９９人 | 12<br>100.0 | 7<br>58.3 | 5<br>41.7 | | | | 17<br>1.42 |
| | １００～３００人 | 4<br>100.0 | 3<br>75.0 | | | | 1<br>25.0 | 23<br>5.75 |
| 製造業 | 製造業　計 | 12<br>100.0 | 7<br>58.3 | 4<br>33.3 | | | 1<br>8.3 | 35<br>2.92 |
| | １～９人 | | | | | | | |
| | １～４人 | | | | | | | |
| | ５～９人 | | | | | | | |
| | １０～２９人 | 3<br>100.0 | 2<br>66.7 | 1<br>33.3 | | | | 4<br>1.33 |
| | １０～２０人 | | | | | | | |
| | ２１～２９人 | 3<br>100.0 | 2<br>66.7 | 1<br>33.3 | | | | 4<br>1.33 |
| | ３０～９９人 | 5<br>100.0 | 2<br>40.0 | 3<br>60.0 | | | | 8<br>1.60 |
| | １００～３００人 | 4<br>100.0 | 3<br>75.0 | | | | 1<br>25.0 | 23<br>5.75 |
| 非製造業 | 非製造業　計 | 12<br>100.0 | 9<br>75.0 | 2<br>16.7 | 1<br>8.3 | | | 16<br>1.33 |
| | １～９人 | | | | | | | |
| | １～４人 | | | | | | | |
| | ５～９人 | | | | | | | |
| | １０～２９人 | 5<br>100.0 | 4<br>80.0 | | 1<br>20.0 | | | 7<br>1.40 |
| | １０～２０人 | 4<br>100.0 | 3<br>75.0 | | 1<br>25.0 | | | 6<br>1.50 |
| | ２１～２９人 | 1<br>100.0 | 1<br>100.0 | | | | | 1<br>1.00 |
| | ３０～９９人 | 7<br>100.0 | 5<br>71.4 | 2<br>28.6 | | | | 9<br>1.29 |
| | １００～３００人 | | | | | | | |

令和２年度の採用予定人数（大学卒）

| 規模別 | | 事業所数 | 1人 | 2人 | 3人 | 4人 | 5人以上 | 上段・実数 下段・平均値 合計 |
|---|---|---|---|---|---|---|---|---|
| 全国 | | 2361<br>100.0 | 930<br>39.4 | 773<br>32.7 | 294<br>12.5 | 115<br>4.9 | 249<br>10.5 | 5539<br>2.35 |
| 福井県　計 | | 52<br>100.0 | 18<br>34.6 | 23<br>44.2 | 4<br>7.7 | 3<br>5.8 | 4<br>7.7 | 130<br>2.50 |
| 全体 | １～９人 | | | | | | | |
| | １～４人 | | | | | | | |
| | ５～９人 | | | | | | | |
| | １０～２９人 | 12<br>100.0 | 8<br>66.7 | 3<br>25.0 | 1<br>8.3 | | | 17<br>1.42 |
| | １０～２０人 | 7<br>100.0 | 5<br>71.4 | 1<br>14.3 | 1<br>14.3 | | | 10<br>1.43 |
| | ２１～２９人 | 5<br>100.0 | 3<br>60.0 | 2<br>40.0 | | | | 7<br>1.40 |
| | ３０～９９人 | 29<br>100.0 | 8<br>27.6 | 15<br>51.7 | 3<br>10.3 | 2<br>6.9 | 1<br>3.4 | 60<br>2.07 |
| | １００～３００人 | 11<br>100.0 | 2<br>18.2 | 5<br>45.5 | | 1<br>9.1 | 3<br>27.3 | 53<br>4.82 |
| 製造業 | 製造業　計 | 30<br>100.0 | 11<br>36.7 | 14<br>46.7 | 1<br>3.3 | 3<br>10.0 | 1<br>3.3 | 74<br>2.47 |
| | １～９人 | | | | | | | |
| | １～４人 | | | | | | | |
| | ５～９人 | | | | | | | |
| | １０～２９人 | 4<br>100.0 | 2<br>50.0 | 2<br>50.0 | | | | 6<br>1.50 |
| | １０～２０人 | | | | | | | |
| | ２１～２９人 | 4<br>100.0 | 2<br>50.0 | 2<br>50.0 | | | | 6<br>1.50 |
| | ３０～９９人 | 17<br>100.0 | 7<br>41.2 | 7<br>41.2 | 1<br>5.9 | 2<br>11.8 | | 32<br>1.88 |
| | １００～３００人 | 9<br>100.0 | 2<br>22.2 | 5<br>55.6 | | 1<br>11.1 | 1<br>11.1 | 36<br>4.00 |
| 非製造業 | 非製造業　計 | 22<br>100.0 | 7<br>31.8 | 9<br>40.9 | 3<br>13.6 | | 3<br>13.6 | 56<br>2.55 |
| | １～９人 | | | | | | | |
| | １～４人 | | | | | | | |
| | ５～９人 | | | | | | | |
| | １０～２９人 | 8<br>100.0 | 6<br>75.0 | 1<br>12.5 | 1<br>12.5 | | | 11<br>1.38 |
| | １０～２０人 | 7<br>100.0 | 5<br>71.4 | 1<br>14.3 | 1<br>14.3 | | | 10<br>1.43 |
| | ２１～２９人 | 1<br>100.0 | 1<br>100.0 | | | | | 1<br>1.00 |
| | ３０～９９人 | 12<br>100.0 | 1<br>8.3 | 8<br>66.7 | 2<br>16.7 | | 1<br>8.3 | 28<br>2.33 |
| | １００～３００人 | 2<br>100.0 | | | | | 2<br>100.0 | 17<br>8.50 |

中途採用の有無

| 規模別 | | 事業所数 | 行った | 行ったが採用には至らなかった | 行わなかった |
|---|---|---|---|---|---|
| 全国 | | 18963<br>100.0 | 13157<br>69.4 | 869<br>4.6 | 4937<br>26.0 |
| 福井県　計 | | 142<br>100.0 | 120<br>84.5 | 6<br>4.2 | 16<br>11.3 |
| 全体 | １～９人 | 27<br>100.0 | 14<br>51.9 | 2<br>7.4 | 11<br>40.7 |
| | １～４人 | 13<br>100.0 | 5<br>38.5 | 1<br>7.7 | 7<br>53.8 |
| | ５～９人 | 14<br>100.0 | 9<br>64.3 | 1<br>7.1 | 4<br>28.6 |
| | １０～２９人 | 48<br>100.0 | 43<br>89.6 | 1<br>2.1 | 4<br>8.3 |
| | １０～２０人 | 31<br>100.0 | 27<br>87.1 | 1<br>3.2 | 3<br>9.7 |
| | ２１～２９人 | 17<br>100.0 | 16<br>94.1 | | 1<br>5.9 |
| | ３０～９９人 | 55<br>100.0 | 51<br>92.7 | 3<br>5.5 | 1<br>1.8 |
| | １００～３００人 | 12<br>100.0 | 12<br>100.0 | | |
| 製造業 | 製造業　計 | 81<br>100.0 | 73<br>90.1 | 1<br>1.2 | 7<br>8.6 |
| | １～９人 | 10<br>100.0 | 5<br>50.0 | | 5<br>50.0 |
| | １～４人 | 4<br>100.0 | 2<br>50.0 | | 2<br>50.0 |
| | ５～９人 | 6<br>100.0 | 3<br>50.0 | | 3<br>50.0 |
| | １０～２９人 | 27<br>100.0 | 25<br>92.6 | | 2<br>7.4 |
| | １０～２０人 | 13<br>100.0 | 12<br>92.3 | | 1<br>7.7 |
| | ２１～２９人 | 14<br>100.0 | 13<br>92.9 | | 1<br>7.1 |
| | ３０～９９人 | 34<br>100.0 | 33<br>97.1 | 1<br>2.9 | |
| | １００～３００人 | 10<br>100.0 | 10<br>100.0 | | |
| 非製造業 | 非製造業　計 | 61<br>100.0 | 47<br>77.0 | 5<br>8.2 | 9<br>14.8 |
| | １～９人 | 17<br>100.0 | 9<br>52.9 | 2<br>11.8 | 6<br>35.3 |
| | １～４人 | 9<br>100.0 | 3<br>33.3 | 1<br>11.1 | 5<br>55.6 |
| | ５～９人 | 8<br>100.0 | 6<br>75.0 | 1<br>12.5 | 1<br>12.5 |
| | １０～２９人 | 21<br>100.0 | 18<br>85.7 | 1<br>4.8 | 2<br>9.5 |
| | １０～２０人 | 18<br>100.0 | 15<br>83.3 | 1<br>5.6 | 2<br>11.1 |
| | ２１～２９人 | 3<br>100.0 | 3<br>100.0 | | |
| | ３０～９９人 | 21<br>100.0 | 18<br>85.7 | 2<br>9.5 | 1<br>4.8 |
| | １００～３００人 | 2<br>100.0 | 2<br>100.0 | | |

中途採用の理由

| 規模別 | | 事業所数 | 業務が繁忙になったため | 事業を拡大したため | 退職者・欠員補充のため | 技術等をもった人材を確保するため | 新卒者の採用が困難なため | 即戦力を確保したいため | 人員構成のバランスをとるため | 経験が豊富な人材を求めるため | 障害者雇用を促進する | 女性活躍を推進するため | 働き方改革の影響で人員補充が必要となったため | その他 |
|---|---|---|---|---|---|---|---|---|---|---|---|---|---|---|
| 全国 | | 13915 | 4173 | 1498 | 9295 | 3444 | 2431 | 4316 | 2091 | 2216 | 217 | 542 | 827 | 158 |
| | | 100.0 | 30.0 | 10.8 | 66.8 | 24.8 | 17.5 | 31.0 | 15.0 | 15.9 | 1.6 | 3.9 | 5.9 | 1.1 |
| 福井県　計 | | 126 | 59 | 24 | 70 | 39 | 30 | 46 | 14 | 25 | 1 | 6 | 6 | 2 |
| | | 100.0 | 46.8 | 19.0 | 55.6 | 31.0 | 23.8 | 36.5 | 11.1 | 19.8 | 0.8 | 4.8 | 4.8 | 1.6 |
| 全体 | １～９人 | 16 | 5 | | 8 | 4 | 3 | 8 | 1 | 2 | | | 1 | 1 |
| | | 100.0 | 31.3 | | 50.0 | 25.0 | 18.8 | 50.0 | 6.3 | 12.5 | | | 6.3 | 6.3 |
| | １～４人 | 6 | 2 | | 2 | 3 | 1 | 3 | 1 | | | | 1 | |
| | | 100.0 | 33.3 | | 33.3 | 50.0 | 16.7 | 50.0 | 16.7 | | | | 16.7 | |
| | ５～９人 | 10 | 3 | | 6 | 1 | 2 | 5 | | 2 | | | | 1 |
| | | 100.0 | 30.0 | | 60.0 | 10.0 | 20.0 | 50.0 | | 20.0 | | | | 10.0 |
| | １０～２９人 | 44 | 17 | 11 | 21 | 10 | 8 | 13 | 4 | 10 | | 1 | 2 | 1 |
| | | 100.0 | 38.6 | 25.0 | 47.7 | 22.7 | 18.2 | 29.5 | 9.1 | 22.7 | | 2.3 | 4.5 | 2.3 |
| | １０～２０人 | 28 | 12 | 6 | 14 | 6 | 5 | 7 | 2 | 7 | | | 1 | 1 |
| | | 100.0 | 42.9 | 21.4 | 50.0 | 21.4 | 17.9 | 25.0 | 7.1 | 25.0 | | | 3.6 | 3.6 |
| | ２１～２９人 | 16 | 5 | 5 | 7 | 4 | 3 | 6 | 2 | 3 | | 1 | 1 | |
| | | 100.0 | 31.3 | 31.3 | 43.8 | 25.0 | 18.8 | 37.5 | 12.5 | 18.8 | | 6.3 | 6.3 | |
| | ３０～９９人 | 54 | 27 | 12 | 34 | 20 | 17 | 21 | 6 | 10 | | 5 | 3 | |
| | | 100.0 | 50.0 | 22.2 | 63.0 | 37.0 | 31.5 | 38.9 | 11.1 | 18.5 | | 9.3 | 5.6 | |
| | １００～３００人 | 12 | 10 | 1 | 7 | 5 | 2 | 4 | 3 | 3 | 1 | | | |
| | | 100.0 | 83.3 | 8.3 | 58.3 | 41.7 | 16.7 | 33.3 | 25.0 | 25.0 | 8.3 | | | |
| 製造業 | 製造業　計 | 74 | 35 | 14 | 46 | 21 | 17 | 29 | 8 | 13 | 1 | 5 | 2 | 1 |
| | | 100.0 | 47.3 | 18.9 | 62.2 | 28.4 | 23.0 | 39.2 | 10.8 | 17.6 | 1.4 | 6.8 | 2.7 | 1.4 |
| | １～９人 | 5 | 2 | | 3 | 1 | 1 | 4 | | 1 | | | | |
| | | 100.0 | 40.0 | | 60.0 | 20.0 | 20.0 | 80.0 | | 20.0 | | | | |
| | １～４人 | 2 | | | 1 | 1 | | 2 | | | | | | |
| | | 100.0 | | | 50.0 | 50.0 | | 100.0 | | | | | | |
| | ５～９人 | 3 | 2 | | 2 | | 1 | 2 | | 1 | | | | |
| | | 100.0 | 66.7 | | 66.7 | | 33.3 | 66.7 | | 33.3 | | | | |
| | １０～２９人 | 25 | 8 | 5 | 12 | 5 | 4 | 7 | 2 | 5 | | 1 | 1 | 1 |
| | | 100.0 | 32.0 | 20.0 | 48.0 | 20.0 | 16.0 | 28.0 | 8.0 | 20.0 | | 4.0 | 4.0 | 4.0 |
| | １０～２０人 | 12 | 3 | 1 | 7 | 3 | 2 | 2 | 1 | 3 | | | | 1 |
| | | 100.0 | 25.0 | 8.3 | 58.3 | 25.0 | 16.7 | 16.7 | 8.3 | 25.0 | | | | 8.3 |
| | ２１～２９人 | 13 | 5 | 4 | 5 | 2 | 2 | 5 | 1 | 2 | | 1 | 1 | |
| | | 100.0 | 38.5 | 30.8 | 38.5 | 15.4 | 15.4 | 38.5 | 7.7 | 15.4 | | 7.7 | 7.7 | |
| | ３０～９９人 | 34 | 17 | 8 | 25 | 12 | 10 | 15 | 4 | 6 | | 4 | 1 | |
| | | 100.0 | 50.0 | 23.5 | 73.5 | 35.3 | 29.4 | 44.1 | 11.8 | 17.6 | | 11.8 | 2.9 | |
| | １００～３００人 | 10 | 8 | 1 | 6 | 3 | 2 | 3 | 2 | 1 | 1 | | | |
| | | 100.0 | 80.0 | 10.0 | 60.0 | 30.0 | 20.0 | 30.0 | 20.0 | 10.0 | 10.0 | | | |
| 非製造業 | 非製造業　計 | 52 | 24 | 10 | 24 | 18 | 13 | 17 | 6 | 12 | | 1 | 4 | 1 |
| | | 100.0 | 46.2 | 19.2 | 46.2 | 34.6 | 25.0 | 32.7 | 11.5 | 23.1 | | 1.9 | 7.7 | 1.9 |
| | １～９人 | 11 | 3 | | 5 | 3 | 2 | 4 | 1 | 1 | | | 1 | 1 |
| | | 100.0 | 27.3 | | 45.5 | 27.3 | 18.2 | 36.4 | 9.1 | 9.1 | | | 9.1 | 9.1 |
| | １～４人 | 4 | 2 | | 1 | 2 | 1 | 1 | 1 | | | | 1 | |
| | | 100.0 | 50.0 | | 25.0 | 50.0 | 25.0 | 25.0 | 25.0 | | | | 25.0 | |
| | ５～９人 | 7 | 1 | | 4 | 1 | 1 | 3 | | 1 | | | | 1 |
| | | 100.0 | 14.3 | | 57.1 | 14.3 | 14.3 | 42.9 | | 14.3 | | | | 14.3 |
| | １０～２９人 | 19 | 9 | 6 | 9 | 5 | 4 | 6 | 2 | 5 | | | 1 | |
| | | 100.0 | 47.4 | 31.6 | 47.4 | 26.3 | 21.1 | 31.6 | 10.5 | 26.3 | | | 5.3 | |
| | １０～２０人 | 16 | 9 | 5 | 7 | 3 | 3 | 5 | 1 | 4 | | | 1 | |
| | | 100.0 | 56.3 | 31.3 | 43.8 | 18.8 | 18.8 | 31.3 | 6.3 | 25.0 | | | 6.3 | |
| | ２１～２９人 | 3 | | 1 | 2 | 2 | 1 | 1 | 1 | 1 | | | | |
| | | 100.0 | | 33.3 | 66.7 | 66.7 | 33.3 | 33.3 | 33.3 | 33.3 | | | | |
| | ３０～９９人 | 20 | 10 | 4 | 9 | 8 | 7 | 6 | 2 | 4 | | 1 | 2 | |
| | | 100.0 | 50.0 | 20.0 | 45.0 | 40.0 | 35.0 | 30.0 | 10.0 | 20.0 | | 5.0 | 10.0 | |
| | １００～３００人 | 2 | 2 | | 1 | 2 | | 1 | 1 | 2 | | | | |
| | | 100.0 | 100.0 | | 50.0 | 100.0 | | 50.0 | 50.0 | 100.0 | | | | |

中途採用の職種

| 規模別 | | 事業所数 | 管理職 | 事務職 | 営業・販売職 | 技術・研究職 | 現業・生産職 | その他 |
|---|---|---|---|---|---|---|---|---|
| 全国 | | 13870 | 748 | 3329 | 3571 | 3858 | 7550 | 859 |
| | | 100.0 | 5.4 | 24.0 | 25.7 | 27.8 | 54.4 | 6.2 |
| 福井県　計 | | 125 | 12 | 36 | 32 | 44 | 65 | 5 |
| | | 100.0 | 9.6 | 28.8 | 25.6 | 35.2 | 52.0 | 4.0 |
| 全体 | １～９人 | 16 | 2 | 3 | 6 | 2 | 5 | |
| | | 100.0 | 12.5 | 18.8 | 37.5 | 12.5 | 31.3 | |
| | １～４人 | 6 | 2 | 1 | 2 | 1 | 1 | |
| | | 100.0 | 33.3 | 16.7 | 33.3 | 16.7 | 16.7 | |
| | ５～９人 | 10 | | 2 | 4 | 1 | 4 | |
| | | 100.0 | | 20.0 | 40.0 | 10.0 | 40.0 | |
| | １０～２９人 | 43 | 3 | 11 | 12 | 15 | 19 | 2 |
| | | 100.0 | 7.0 | 25.6 | 27.9 | 34.9 | 44.2 | 4.7 |
| | １０～２０人 | 28 | 2 | 7 | 8 | 10 | 10 | 1 |
| | | 100.0 | 7.1 | 25.0 | 28.6 | 35.7 | 35.7 | 3.6 |
| | ２１～２９人 | 15 | 1 | 4 | 4 | 5 | 9 | 1 |
| | | 100.0 | 6.7 | 26.7 | 26.7 | 33.3 | 60.0 | 6.7 |
| | ３０～９９人 | 54 | 6 | 17 | 12 | 22 | 33 | 2 |
| | | 100.0 | 11.1 | 31.5 | 22.2 | 40.7 | 61.1 | 3.7 |
| | １００～３００人 | 12 | 1 | 5 | 2 | 5 | 8 | 1 |
| | | 100.0 | 8.3 | 41.7 | 16.7 | 41.7 | 66.7 | 8.3 |
| 製造業 | 製造業　計 | 73 | 6 | 20 | 11 | 21 | 59 | 2 |
| | | 100.0 | 8.2 | 27.4 | 15.1 | 28.8 | 80.8 | 2.7 |
| | １～９人 | 5 | 1 | | 1 | 1 | 3 | |
| | | 100.0 | 20.0 | | 20.0 | 20.0 | 60.0 | |
| | １～４人 | 2 | 1 | | | | 1 | |
| | | 100.0 | 50.0 | | | | 50.0 | |
| | ５～９人 | 3 | | | 1 | 1 | 2 | |
| | | 100.0 | | | 33.3 | 33.3 | 66.7 | |
| | １０～２９人 | 24 | 2 | 6 | 4 | 6 | 18 | 1 |
| | | 100.0 | 8.3 | 25.0 | 16.7 | 25.0 | 75.0 | 4.2 |
| | １０～２０人 | 12 | 1 | 2 | 1 | 3 | 9 | 1 |
| | | 100.0 | 8.3 | 16.7 | 8.3 | 25.0 | 75.0 | 8.3 |
| | ２１～２９人 | 12 | 1 | 4 | 3 | 3 | 9 | |
| | | 100.0 | 8.3 | 33.3 | 25.0 | 25.0 | 75.0 | |
| | ３０～９９人 | 34 | 2 | 9 | 4 | 11 | 30 | |
| | | 100.0 | 5.9 | 26.5 | 11.8 | 32.4 | 88.2 | |
| | １００～３００人 | 10 | 1 | 5 | 2 | 3 | 8 | 1 |
| | | 100.0 | 10.0 | 50.0 | 20.0 | 30.0 | 80.0 | 10.0 |
| 非製造業 | 非製造業　計 | 52 | 6 | 16 | 21 | 23 | 6 | 3 |
| | | 100.0 | 11.5 | 30.8 | 40.4 | 44.2 | 11.5 | 5.8 |
| | １～９人 | 11 | 1 | 3 | 5 | 1 | 2 | |
| | | 100.0 | 9.1 | 27.3 | 45.5 | 9.1 | 18.2 | |
| | １～４人 | 4 | 1 | 1 | 2 | 1 | | |
| | | 100.0 | 25.0 | 25.0 | 50.0 | 25.0 | | |
| | ５～９人 | 7 | | 2 | 3 | | 2 | |
| | | 100.0 | | 28.6 | 42.9 | | 28.6 | |
| | １０～２９人 | 19 | 1 | 5 | 8 | 9 | 1 | 1 |
| | | 100.0 | 5.3 | 26.3 | 42.1 | 47.4 | 5.3 | 5.3 |
| | １０～２０人 | 16 | 1 | 5 | 7 | 7 | 1 | |
| | | 100.0 | 6.3 | 31.3 | 43.8 | 43.8 | 6.3 | |
| | ２１～２９人 | 3 | | | 1 | 2 | | 1 |
| | | 100.0 | | | 33.3 | 66.7 | | 33.3 |
| | ３０～９９人 | 20 | 4 | 8 | 8 | 11 | 3 | 2 |
| | | 100.0 | 20.0 | 40.0 | 40.0 | 55.0 | 15.0 | 10.0 |
| | １００～３００人 | 2 | | | | 2 | | |
| | | 100.0 | | | | 100.0 | | |

年５日年次有休付与義務の認知

| 規模別 | | 事業所数 | 知っていた | 知らなかった |
|---|---|---|---|---|
| 全国 | | 18983<br>100.0 | 16401<br>86.4 | 2582<br>13.6 |
| 福井県　計 | | 143<br>100.0 | 135<br>94.4 | 8<br>5.6 |
| 全体 | １～９人 | 28<br>100.0 | 22<br>78.6 | 6<br>21.4 |
| | １～４人 | 14<br>100.0 | 10<br>71.4 | 4<br>28.6 |
| | ５～９人 | 14<br>100.0 | 12<br>85.7 | 2<br>14.3 |
| | １０～２９人 | 48<br>100.0 | 47<br>97.9 | 1<br>2.1 |
| | １０～２０人 | 31<br>100.0 | 30<br>96.8 | 1<br>3.2 |
| | ２１～２９人 | 17<br>100.0 | 17<br>100.0 | |
| | ３０～９９人 | 55<br>100.0 | 54<br>98.2 | 1<br>1.8 |
| | １００～３００人 | 12<br>100.0 | 12<br>100.0 | |
| 製造業 | 製造業　計 | 81<br>100.0 | 78<br>96.3 | 3<br>3.7 |
| | １～９人 | 10<br>100.0 | 8<br>80.0 | 2<br>20.0 |
| | １～４人 | 4<br>100.0 | 3<br>75.0 | 1<br>25.0 |
| | ５～９人 | 6<br>100.0 | 5<br>83.3 | 1<br>16.7 |
| | １０～２９人 | 27<br>100.0 | 26<br>96.3 | 1<br>3.7 |
| | １０～２０人 | 13<br>100.0 | 12<br>92.3 | 1<br>7.7 |
| | ２１～２９人 | 14<br>100.0 | 14<br>100.0 | |
| | ３０～９９人 | 34<br>100.0 | 34<br>100.0 | |
| | １００～３００人 | 10<br>100.0 | 10<br>100.0 | |
| 非製造業 | 非製造業　計 | 62<br>100.0 | 57<br>91.9 | 5<br>8.1 |
| | １～９人 | 18<br>100.0 | 14<br>77.8 | 4<br>22.2 |
| | １～４人 | 10<br>100.0 | 7<br>70.0 | 3<br>30.0 |
| | ５～９人 | 8<br>100.0 | 7<br>87.5 | 1<br>12.5 |
| | １０～２９人 | 21<br>100.0 | 21<br>100.0 | |
| | １０～２０人 | 18<br>100.0 | 18<br>100.0 | |
| | ２１～２９人 | 3<br>100.0 | 3<br>100.0 | |
| | ３０～９９人 | 21<br>100.0 | 20<br>95.2 | 1<br>4.8 |
| | １００～３００人 | 2<br>100.0 | 2<br>100.0 | |

年５日年次有休付与義務への対応

| 規模別 | | 事業所数 | 取得計画表を作成する | 使用者からの時季指定を行う | 計画的付与制度（計画年休）を活用する | 就業規則を見直す | 専門家・支援機関へ相談する | 具体的な方策を検討中 | 特に考えていない | その他 |
|---|---|---|---|---|---|---|---|---|---|---|
| 全国 | | 18626<br>100.0 | 4831<br>25.9 | 5132<br>27.6 | 5251<br>28.2 | 2426<br>13.0 | 1162<br>6.2 | 4724<br>25.4 | 2383<br>12.8 | 844<br>4.5 |
| 福井県　計 | | 142<br>100.0 | 57<br>40.1 | 48<br>33.8 | 56<br>39.4 | 22<br>15.5 | 13<br>9.2 | 27<br>19.0 | 9<br>6.3 | 8<br>5.6 |
| 全体 | １～９人 | 28<br>100.0 | 6<br>21.4 | 6<br>21.4 | 7<br>25.0 | 2<br>7.1 | | 8<br>28.6 | 6<br>21.4 | |
| | １～４人 | 14<br>100.0 | 1<br>7.1 | 3<br>21.4 | 3<br>21.4 | 1<br>7.1 | | 4<br>28.6 | 5<br>35.7 | |
| | ５～９人 | 14<br>100.0 | 5<br>35.7 | 3<br>21.4 | 4<br>28.6 | 1<br>7.1 | | 4<br>28.6 | 1<br>7.1 | |
| | １０～２９人 | 47<br>100.0 | 22<br>46.8 | 18<br>38.3 | 21<br>44.7 | 6<br>12.8 | 7<br>14.9 | 9<br>19.1 | 1<br>2.1 | 1<br>2.1 |
| | １０～２０人 | 30<br>100.0 | 14<br>46.7 | 14<br>46.7 | 13<br>43.3 | 4<br>13.3 | 5<br>16.7 | 5<br>16.7 | 1<br>3.3 | |
| | ２１～２９人 | 17<br>100.0 | 8<br>47.1 | 4<br>23.5 | 8<br>47.1 | 2<br>11.8 | 2<br>11.8 | 4<br>23.5 | | 1<br>5.9 |
| | ３０～９９人 | 55<br>100.0 | 26<br>47.3 | 21<br>38.2 | 22<br>40.0 | 12<br>21.8 | 5<br>9.1 | 8<br>14.5 | 2<br>3.6 | 4<br>7.3 |
| | １００～３００人 | 12<br>100.0 | 3<br>25.0 | 3<br>25.0 | 6<br>50.0 | 2<br>16.7 | 1<br>8.3 | 2<br>16.7 | | 3<br>25.0 |
| 製造業 | 製造業　計 | 81<br>100.0 | 36<br>44.4 | 29<br>35.8 | 36<br>44.4 | 12<br>14.8 | 8<br>9.9 | 12<br>14.8 | 5<br>6.2 | 5<br>6.2 |
| | １～９人 | 10<br>100.0 | 4<br>40.0 | 2<br>20.0 | 1<br>10.0 | | | 2<br>20.0 | 3<br>30.0 | |
| | １～４人 | 4<br>100.0 | 1<br>25.0 | 1<br>25.0 | 1<br>25.0 | | | 1<br>25.0 | 2<br>50.0 | |
| | ５～９人 | 6<br>100.0 | 3<br>50.0 | 1<br>16.7 | | | | 1<br>16.7 | 1<br>16.7 | |
| | １０～２９人 | 27<br>100.0 | 13<br>48.1 | 9<br>33.3 | 16<br>59.3 | 3<br>11.1 | 5<br>18.5 | 4<br>14.8 | | 1<br>3.7 |
| | １０～２０人 | 13<br>100.0 | 6<br>46.2 | 7<br>53.8 | 8<br>61.5 | 2<br>15.4 | 3<br>23.1 | | | |
| | ２１～２９人 | 14<br>100.0 | 7<br>50.0 | 2<br>14.3 | 8<br>57.1 | 1<br>7.1 | 2<br>14.3 | 4<br>28.6 | | 1<br>7.1 |
| | ３０～９９人 | 34<br>100.0 | 17<br>50.0 | 15<br>44.1 | 13<br>38.2 | 7<br>20.6 | 2<br>5.9 | 4<br>11.8 | 2<br>5.9 | 3<br>8.8 |
| | １００～３００人 | 10<br>100.0 | 2<br>20.0 | 3<br>30.0 | 6<br>60.0 | 2<br>20.0 | 1<br>10.0 | 2<br>20.0 | | 1<br>10.0 |
| 非製造業 | 非製造業　計 | 61<br>100.0 | 21<br>34.4 | 19<br>31.1 | 20<br>32.8 | 10<br>16.4 | 5<br>8.2 | 15<br>24.6 | 4<br>6.6 | 3<br>4.9 |
| | １～９人 | 18<br>100.0 | 2<br>11.1 | 4<br>22.2 | 6<br>33.3 | 2<br>11.1 | | 6<br>33.3 | 3<br>16.7 | |
| | １～４人 | 10<br>100.0 | | 2<br>20.0 | 2<br>20.0 | 1<br>10.0 | | 3<br>30.0 | 3<br>30.0 | |
| | ５～９人 | 8<br>100.0 | 2<br>25.0 | 2<br>25.0 | 4<br>50.0 | 1<br>12.5 | | 3<br>37.5 | | |
| | １０～２９人 | 20<br>100.0 | 9<br>45.0 | 9<br>45.0 | 5<br>25.0 | 3<br>15.0 | 2<br>10.0 | 5<br>25.0 | 1<br>5.0 | |
| | １０～２０人 | 17<br>100.0 | 8<br>47.1 | 7<br>41.2 | 5<br>29.4 | 2<br>11.8 | 2<br>11.8 | 5<br>29.4 | 1<br>5.9 | |
| | ２１～２９人 | 3<br>100.0 | 1<br>33.3 | 2<br>66.7 | | 1<br>33.3 | | | | |
| | ３０～９９人 | 21<br>100.0 | 9<br>42.9 | 6<br>28.6 | 9<br>42.9 | 5<br>23.8 | 3<br>14.3 | 4<br>19.0 | | 1<br>4.8 |
| | １００～３００人 | 2<br>100.0 | 1<br>50.0 | | | | | | | 2<br>100.0 |

賃金改定実施状況

| 規模別 | | 事業所数 | 引上げた | 引下げた | 今年は実施しない（凍結） | 7月以降引上げる予定 | 7月以降引下げる予定 | 未定 |
|---|---|---|---|---|---|---|---|---|
| 全国 | | 18769<br>100.0 | 9509<br>50.7 | 110<br>0.6 | 2974<br>15.8 | 2153<br>11.5 | 84<br>0.4 | 3939<br>21.0 |
| 福井県　計 | | 140<br>100.0 | 88<br>62.9 | | 7<br>5.0 | 26<br>18.6 | 1<br>0.7 | 18<br>12.9 |
| 全体 | １～９人 | 29<br>100.0 | 14<br>48.3 | | 5<br>17.2 | 2<br>6.9 | | 8<br>27.6 |
| | １～４人 | 14<br>100.0 | 4<br>28.6 | | 3<br>21.4 | 1<br>7.1 | | 6<br>42.9 |
| | ５～９人 | 15<br>100.0 | 10<br>66.7 | | 2<br>13.3 | 1<br>6.7 | | 2<br>13.3 |
| | １０～２９人 | 45<br>100.0 | 26<br>57.8 | | 2<br>4.4 | 10<br>22.2 | 1<br>2.2 | 6<br>13.3 |
| | １０～２０人 | 29<br>100.0 | 14<br>48.3 | | 2<br>6.9 | 6<br>20.7 | 1<br>3.4 | 6<br>20.7 |
| | ２１～２９人 | 16<br>100.0 | 12<br>75.0 | | | 4<br>25.0 | | |
| | ３０～９９人 | 54<br>100.0 | 40<br>74.1 | | | 11<br>20.4 | | 3<br>5.6 |
| | １００～３００人 | 12<br>100.0 | 8<br>66.7 | | | 3<br>25.0 | | 1<br>8.3 |
| 製造業 | 製造業　計 | 79<br>100.0 | 53<br>67.1 | | 5<br>6.3 | 14<br>17.7 | 1<br>1.3 | 6<br>7.6 |
| | １～９人 | 10<br>100.0 | 3<br>30.0 | | 4<br>40.0 | | | 3<br>30.0 |
| | １～４人 | 4<br>100.0 | | | 2<br>50.0 | | | 2<br>50.0 |
| | ５～９人 | 6<br>100.0 | 3<br>50.0 | | 2<br>33.3 | | | 1<br>16.7 |
| | １０～２９人 | 26<br>100.0 | 17<br>65.4 | | 1<br>3.8 | 6<br>23.1 | 1<br>3.8 | 1<br>3.8 |
| | １０～２０人 | 13<br>100.0 | 7<br>53.8 | | 1<br>7.7 | 3<br>23.1 | 1<br>7.7 | 1<br>7.7 |
| | ２１～２９人 | 13<br>100.0 | 10<br>76.9 | | | 3<br>23.1 | | |
| | ３０～９９人 | 33<br>100.0 | 26<br>78.8 | | | 5<br>15.2 | | 2<br>6.1 |
| | １００～３００人 | 10<br>100.0 | 7<br>70.0 | | | 3<br>30.0 | | |
| 非製造業 | 非製造業　計 | 61<br>100.0 | 35<br>57.4 | | 2<br>3.3 | 12<br>19.7 | | 12<br>19.7 |
| | １～９人 | 19<br>100.0 | 11<br>57.9 | | 1<br>5.3 | 2<br>10.5 | | 5<br>26.3 |
| | １～４人 | 10<br>100.0 | 4<br>40.0 | | 1<br>10.0 | 1<br>10.0 | | 4<br>40.0 |
| | ５～９人 | 9<br>100.0 | 7<br>77.8 | | | 1<br>11.1 | | 1<br>11.1 |
| | １０～２９人 | 19<br>100.0 | 9<br>47.4 | | 1<br>5.3 | 4<br>21.1 | | 5<br>26.3 |
| | １０～２０人 | 16<br>100.0 | 7<br>43.8 | | 1<br>6.3 | 3<br>18.8 | | 5<br>31.3 |
| | ２１～２９人 | 3<br>100.0 | 2<br>66.7 | | | 1<br>33.3 | | |
| | ３０～９９人 | 21<br>100.0 | 14<br>66.7 | | | 6<br>28.6 | | 1<br>4.8 |
| | １００～３００人 | 2<br>100.0 | 1<br>50.0 | | | | | 1<br>50.0 |

賃金改定実施状況（労組あり）

| 規模別 | | 事業所数 | 引上げた | 引下げた | 今年は実施しない（凍結） | 7月以降引上げる予定 | 7月以降引下げる予定 | 未定 |
|---|---|---|---|---|---|---|---|---|
| 全国 | | 1283<br>100.0 | 855<br>66.6 | 8<br>0.6 | 113<br>8.8 | 105<br>8.2 | 4<br>0.3 | 198<br>15.4 |
| 福井県　計 | | 8<br>100.0 | 7<br>87.5 | | | 1<br>12.5 | | |
| 全体 | １～９人 | | | | | | | |
| | １～４人 | | | | | | | |
| | ５～９人 | | | | | | | |
| | １０～２９人 | | | | | | | |
| | １０～２０人 | | | | | | | |
| | ２１～２９人 | | | | | | | |
| | ３０～９９人 | 7<br>100.0 | 6<br>85.7 | | | 1<br>14.3 | | |
| | １００～３００人 | 1<br>100.0 | 1<br>100.0 | | | | | |
| 製造業 | 製造業　計 | 6<br>100.0 | 6<br>100.0 | | | | | |
| | １～９人 | | | | | | | |
| | １～４人 | | | | | | | |
| | ５～９人 | | | | | | | |
| | １０～２９人 | | | | | | | |
| | １０～２０人 | | | | | | | |
| | ２１～２９人 | | | | | | | |
| | ３０～９９人 | 5<br>100.0 | 5<br>100.0 | | | | | |
| | １００～３００人 | 1<br>100.0 | 1<br>100.0 | | | | | |
| 非製造業 | 非製造業　計 | 2<br>100.0 | 1<br>50.0 | | | 1<br>50.0 | | |
| | １～９人 | | | | | | | |
| | １～４人 | | | | | | | |
| | ５～９人 | | | | | | | |
| | １０～２９人 | | | | | | | |
| | １０～２０人 | | | | | | | |
| | ２１～２９人 | | | | | | | |
| | ３０～９９人 | 2<br>100.0 | 1<br>50.0 | | | 1<br>50.0 | | |
| | １００～３００人 | | | | | | | |

賃金改定実施状況（労組なし）

| 規模別 | | 事業所数 | 引上げた | 引下げた | 今年は実施しない（凍結） | 定7月以降引上げる予 | 定7月以降引下げる予 | 未定 |
|---|---|---|---|---|---|---|---|---|
| 全国 | | 17486<br>100.0 | 8654<br>49.5 | 102<br>0.6 | 2861<br>16.4 | 2048<br>11.7 | 80<br>0.5 | 3741<br>21.4 |
| 福井県　計 | | 132<br>100.0 | 81<br>61.4 | | 7<br>5.3 | 25<br>18.9 | 1<br>0.8 | 18<br>13.6 |
| 全体 | １～９人 | 29<br>100.0 | 14<br>48.3 | | 5<br>17.2 | 2<br>6.9 | | 8<br>27.6 |
| | １～４人 | 14<br>100.0 | 4<br>28.6 | | 3<br>21.4 | 1<br>7.1 | | 6<br>42.9 |
| | ５～９人 | 15<br>100.0 | 10<br>66.7 | | 2<br>13.3 | 1<br>6.7 | | 2<br>13.3 |
| | １０～２９人 | 45<br>100.0 | 26<br>57.8 | | 2<br>4.4 | 10<br>22.2 | 1<br>2.2 | 6<br>13.3 |
| | １０～２０人 | 29<br>100.0 | 14<br>48.3 | | 2<br>6.9 | 6<br>20.7 | 1<br>3.4 | 6<br>20.7 |
| | ２１～２９人 | 16<br>100.0 | 12<br>75.0 | | | 4<br>25.0 | | |
| | ３０～９９人 | 47<br>100.0 | 34<br>72.3 | | | 10<br>21.3 | | 3<br>6.4 |
| | １００～３００人 | 11<br>100.0 | 7<br>63.6 | | | 3<br>27.3 | | 1<br>9.1 |
| 製造業 | 製造業　計 | 73<br>100.0 | 47<br>64.4 | | 5<br>6.8 | 14<br>19.2 | 1<br>1.4 | 6<br>8.2 |
| | １～９人 | 10<br>100.0 | 3<br>30.0 | | 4<br>40.0 | | | 3<br>30.0 |
| | １～４人 | 4<br>100.0 | | | 2<br>50.0 | | | 2<br>50.0 |
| | ５～９人 | 6<br>100.0 | 3<br>50.0 | | 2<br>33.3 | | | 1<br>16.7 |
| | １０～２９人 | 26<br>100.0 | 17<br>65.4 | | 1<br>3.8 | 6<br>23.1 | 1<br>3.8 | 1<br>3.8 |
| | １０～２０人 | 13<br>100.0 | 7<br>53.8 | | 1<br>7.7 | 3<br>23.1 | 1<br>7.7 | 1<br>7.7 |
| | ２１～２９人 | 13<br>100.0 | 10<br>76.9 | | | 3<br>23.1 | | |
| | ３０～９９人 | 28<br>100.0 | 21<br>75.0 | | | 5<br>17.9 | | 2<br>7.1 |
| | １００～３００人 | 9<br>100.0 | 6<br>66.7 | | | 3<br>33.3 | | |
| 非製造業 | 非製造業　計 | 59<br>100.0 | 34<br>57.6 | | 2<br>3.4 | 11<br>18.6 | | 12<br>20.3 |
| | １～９人 | 19<br>100.0 | 11<br>57.9 | | 1<br>5.3 | 2<br>10.5 | | 5<br>26.3 |
| | １～４人 | 10<br>100.0 | 4<br>40.0 | | 1<br>10.0 | 1<br>10.0 | | 4<br>40.0 |
| | ５～９人 | 9<br>100.0 | 7<br>77.8 | | | 1<br>11.1 | | 1<br>11.1 |
| | １０～２９人 | 19<br>100.0 | 9<br>47.4 | | 1<br>5.3 | 4<br>21.1 | | 5<br>26.3 |
| | １０～２０人 | 16<br>100.0 | 7<br>43.8 | | 1<br>6.3 | 3<br>18.8 | | 5<br>31.3 |
| | ２１～２９人 | 3<br>100.0 | 2<br>66.7 | | | 1<br>33.3 | | |
| | ３０～９９人 | 19<br>100.0 | 13<br>68.4 | | | 5<br>26.3 | | 1<br>5.3 |
| | １００～３００人 | 2<br>100.0 | 1<br>50.0 | | | | | 1<br>50.0 |

平均昇給・相殺

| 規模別 | | 単純平均 | | | | | | 加重平均 | | | | | |
|---|---|---|---|---|---|---|---|---|---|---|---|---|---|
| | | 事業所数 | 改定前の賃金 | 改定後の賃金 | 昇給額 | 昇給率 | 格差 | 対象者数 | 改定前の賃金 | 改定後の賃金 | 昇給額 | 昇給率 | 格差 |
| 全国 | | 9689 | 246794 | 253182 | 6388 | 2.59 | 100.0 | 265948 | 249781 | 255641 | 5860 | 2.35 | 100.0 |
| 福井県　計 | | 76 | 261293 | 269510 | 8217 | 3.14 | 128.6 | 2419 | 253477 | 260591 | 7114 | 2.81 | 121.4 |
| 全体 | １～９人 | 16 | 291765 | 304371 | 12606 | 4.32 | 209.8 | 72 | 297271 | 309629 | 12358 | 4.16 | 221.5 |
| | １～４人 | 6 | 319208 | 340917 | 21709 | 6.80 | 419.2 | 12 | 328000 | 362833 | 34833 | 10.62 | 721.9 |
| | ５～９人 | 10 | 275299 | 282443 | 7144 | 2.59 | 110.0 | 60 | 291125 | 298988 | 7863 | 2.70 | 136.5 |
| | １０～２９人 | 21 | 247348 | 254879 | 7531 | 3.04 | 109.1 | 285 | 234613 | 241931 | 7318 | 3.12 | 115.0 |
| | １０～２０人 | 13 | 257826 | 263632 | 5806 | 2.25 | 83.8 | 146 | 248553 | 254052 | 5499 | 2.21 | 86.4 |
| | ２１～２９人 | 8 | 230323 | 240655 | 10332 | 4.49 | 150.4 | 139 | 219972 | 229199 | 9227 | 4.19 | 145.1 |
| | ３０～９９人 | 32 | 257944 | 264727 | 6783 | 2.63 | 106.6 | 1363 | 258528 | 265454 | 6926 | 2.68 | 113.9 |
| | １００～３００人 | 7 | 248785 | 255592 | 6807 | 2.74 | 123.0 | 699 | 246810 | 253666 | 6856 | 2.78 | 126.6 |
| 製造業 | 製造業　計 | 47 | 244666 | 251106 | 6440 | 2.63 | 109.8 | 1733 | 241959 | 248283 | 6324 | 2.61 | 115.0 |
| | １～９人 | 5 | 283475 | 285525 | 2050 | 0.72 | 38.2 | 20 | 327450 | 330325 | 2875 | 0.88 | 60.6 |
| | １～４人 | 2 | 240000 | 240000 | 0 | 0.00 | 0.0 | 3 | 233333 | 233333 | 0 | 0.00 | 0.0 |
| | ５～９人 | 3 | 312458 | 315875 | 3417 | 1.09 | 58.1 | 17 | 344059 | 347441 | 3382 | 0.98 | 67.9 |
| | １０～２９人 | 16 | 233314 | 241365 | 8051 | 3.45 | 126.5 | 232 | 220357 | 227953 | 7596 | 3.45 | 127.6 |
| | １０～２０人 | 8 | 236304 | 242075 | 5771 | 2.44 | 92.6 | 93 | 220933 | 226089 | 5156 | 2.33 | 87.7 |
| | ２１～２９人 | 8 | 230323 | 240655 | 10332 | 4.49 | 156.2 | 139 | 219972 | 229199 | 9227 | 4.19 | 153.0 |
| | ３０～９９人 | 20 | 243721 | 250168 | 6447 | 2.65 | 111.0 | 892 | 244948 | 251425 | 6477 | 2.64 | 115.9 |
| | １００～３００人 | 6 | 245749 | 251524 | 5775 | 2.35 | 108.4 | 589 | 243039 | 248748 | 5709 | 2.35 | 107.8 |
| 非製造業 | 非製造業　計 | 29 | 288240 | 299339 | 11099 | 3.85 | 160.3 | 686 | 282575 | 291684 | 9109 | 3.22 | 143.2 |
| | １～９人 | 11 | 295533 | 312937 | 17404 | 5.89 | 271.1 | 52 | 285663 | 301669 | 16006 | 5.60 | 259.4 |
| | １～４人 | 4 | 358813 | 391375 | 32562 | 9.07 | 576.9 | 9 | 359556 | 406000 | 46444 | 12.92 | 838.5 |
| | ５～９人 | 7 | 259374 | 268115 | 8741 | 3.37 | 126.2 | 43 | 270197 | 279832 | 9635 | 3.57 | 151.9 |
| | １０～２９人 | 5 | 292260 | 298123 | 5863 | 2.01 | 78.5 | 53 | 297018 | 303121 | 6103 | 2.05 | 89.8 |
| | １０～２０人 | 5 | 292260 | 298123 | 5863 | 2.01 | 77.0 | 53 | 297018 | 303121 | 6103 | 2.05 | 89.1 |
| | ２１～２９人 | | | | | | | | | | | | |
| | ３０～９９人 | 12 | 281649 | 288992 | 7343 | 2.61 | 103.6 | 471 | 284246 | 292023 | 7777 | 2.74 | 115.2 |
| | １００～３００人 | 1 | 267000 | 280000 | 13000 | 4.87 | 221.7 | 110 | 267000 | 280000 | 13000 | 4.87 | 231.1 |

平均昇給・相殺（労組あり）

| 規模別 | | 単純平均 | | | | | | 加重平均 | | | | | |
|---|---|---|---|---|---|---|---|---|---|---|---|---|---|
| | | 事業所数 | 改定前の賃金 | 改定後の賃金 | 昇給額 | 昇給率 | 格差 | 対象者数 | 改定前の賃金 | 改定後の賃金 | 昇給額 | 昇給率 | 格差 |
| 全国 | | 837 | 245033 | 250508 | 5475 | 2.23 | 100.0 | 49817 | 246450 | 251644 | 5194 | 2.11 | 100.0 |
| 福井県　計 | | 7 | 243274 | 247765 | 4491 | 1.85 | 82.0 | 313 | 259155 | 263698 | 4543 | 1.75 | 87.5 |
| 全体 | １～９人 | | | | | | | | | | | | |
| | １～４人 | | | | | | | | | | | | |
| | ５～９人 | | | | | | | | | | | | |
| | １０～２９人 | | | | | | | | | | | | |
| | １０～２０人 | | | | | | | | | | | | |
| | ２１～２９人 | | | | | | | | | | | | |
| | ３０～９９人 | 6 | 228934 | 233201 | 4267 | 1.86 | 80.2 | 223 | 230840 | 234861 | 4021 | 1.74 | 76.6 |
| | １００～３００人 | 1 | 329313 | 335151 | 5838 | 1.77 | 112.1 | 90 | 329313 | 335151 | 5838 | 1.77 | 112.9 |
| 製造業 | 製造業　計 | 6 | 240880 | 245620 | 4740 | 1.97 | 94.8 | 288 | 259286 | 263964 | 4678 | 1.80 | 93.5 |
| | １～９人 | | | | | | | | | | | | |
| | １～４人 | | | | | | | | | | | | |
| | ５～９人 | | | | | | | | | | | | |
| | １０～２９人 | | | | | | | | | | | | |
| | １０～２０人 | | | | | | | | | | | | |
| | ２１～２９人 | | | | | | | | | | | | |
| | ３０～９９人 | 5 | 223193 | 227713 | 4520 | 2.03 | 90.1 | 198 | 227456 | 231606 | 4150 | 1.82 | 82.6 |
| | １００～３００人 | 1 | 329313 | 335151 | 5838 | 1.77 | 119.1 | 90 | 329313 | 335151 | 5838 | 1.77 | 116.2 |
| 非製造業 | 非製造業　計 | 1 | 257639 | 260639 | 3000 | 1.16 | 47.7 | 25 | 257639 | 260639 | 3000 | 1.16 | 53.7 |
| | １～９人 | | | | | | | | | | | | |
| | １～４人 | | | | | | | | | | | | |
| | ５～９人 | | | | | | | | | | | | |
| | １０～２９人 | | | | | | | | | | | | |
| | １０～２０人 | | | | | | | | | | | | |
| | ２１～２９人 | | | | | | | | | | | | |
| | ３０～９９人 | 1 | 257639 | 260639 | 3000 | 1.16 | 51.1 | 25 | 257639 | 260639 | 3000 | 1.16 | 52.8 |
| | １００～３００人 | | | | | | | | | | | | |

平均昇給・相殺（労組なし）

| 規模別 | | 単純平均 | | | | | | 加重平均 | | | | | |
|---|---|---|---|---|---|---|---|---|---|---|---|---|---|
| | | 事業所数 | 改定前の賃金 | 改定後の賃金 | 昇給額 | 昇給率 | 格差 | 対象者数 | 改定前の賃金 | 改定後の賃金 | 昇給額 | 昇給率 | 格差 |
| 全国 | | 8852 | 246960 | 253435 | 6475 | 2.62 | 100.0 | 216131 | 250549 | 256562 | 6013 | 2.40 | 100.0 |
| 福井県　計 | | 69 | 263121 | 271716 | 8595 | 3.27 | 132.7 | 2106 | 252633 | 260129 | 7496 | 2.97 | 124.7 |
| 全体 | １～９人 | 16 | 291765 | 304371 | 12606 | 4.32 | 211.2 | 72 | 297271 | 309629 | 12358 | 4.16 | 223.7 |
| | １～４人 | 6 | 319208 | 340917 | 21709 | 6.80 | 418.0 | 12 | 328000 | 362833 | 34833 | 10.62 | 727.4 |
| | ５～９人 | 10 | 275299 | 282443 | 7144 | 2.59 | 111.3 | 60 | 291125 | 298988 | 7863 | 2.70 | 137.9 |
| | １０～２９人 | 21 | 247348 | 254879 | 7531 | 3.04 | 108.0 | 285 | 234613 | 241931 | 7318 | 3.12 | 113.7 |
| | １０～２０人 | 13 | 257826 | 263632 | 5806 | 2.25 | 83.2 | 146 | 248553 | 254052 | 5499 | 2.21 | 85.7 |
| | ２１～２９人 | 8 | 230323 | 240655 | 10332 | 4.49 | 148.2 | 139 | 219972 | 229199 | 9227 | 4.19 | 142.9 |
| | ３０～９９人 | 26 | 264639 | 272002 | 7363 | 2.78 | 113.1 | 1140 | 263944 | 271438 | 7494 | 2.84 | 120.5 |
| | １００～３００人 | 6 | 235363 | 242332 | 6969 | 2.96 | 123.0 | 609 | 234617 | 241624 | 7007 | 2.99 | 126.7 |
| 製造業 | 製造業　計 | 41 | 245220 | 251909 | 6689 | 2.73 | 112.0 | 1445 | 238506 | 245158 | 6652 | 2.79 | 118.0 |
| | １～９人 | 5 | 283475 | 285525 | 2050 | 0.72 | 38.4 | 20 | 327450 | 330325 | 2875 | 0.88 | 61.2 |
| | １～４人 | 2 | 240000 | 240000 | 0 | 0.00 | 0.0 | 3 | 233333 | 233333 | 0 | 0.00 | 0.0 |
| | ５～９人 | 3 | 312458 | 315875 | 3417 | 1.09 | 58.1 | 17 | 344059 | 347441 | 3382 | 0.98 | 68.2 |
| | １０～２９人 | 16 | 233314 | 241365 | 8051 | 3.45 | 124.8 | 232 | 220357 | 227953 | 7596 | 3.45 | 125.7 |
| | １０～２０人 | 8 | 236304 | 242075 | 5771 | 2.44 | 91.5 | 93 | 220933 | 226089 | 5156 | 2.33 | 86.5 |
| | ２１～２９人 | 8 | 230323 | 240655 | 10332 | 4.49 | 153.5 | 139 | 219972 | 229199 | 9227 | 4.19 | 150.6 |
| | ３０～９９人 | 15 | 250564 | 257653 | 7089 | 2.83 | 119.4 | 694 | 249938 | 257079 | 7141 | 2.86 | 125.3 |
| | １００～３００人 | 5 | 229036 | 234798 | 5762 | 2.52 | 104.4 | 499 | 227479 | 233165 | 5686 | 2.50 | 104.6 |
| 非製造業 | 非製造業　計 | 28 | 289333 | 300721 | 11388 | 3.94 | 163.5 | 661 | 283518 | 292858 | 9340 | 3.29 | 143.8 |
| | １～９人 | 11 | 295533 | 312937 | 17404 | 5.89 | 273.7 | 52 | 285663 | 301669 | 16006 | 5.60 | 262.8 |
| | １～４人 | 4 | 358813 | 391375 | 32562 | 9.07 | 572.4 | 9 | 359556 | 406000 | 46444 | 12.92 | 837.4 |
| | ５～９人 | 7 | 259374 | 268115 | 8741 | 3.37 | 128.6 | 43 | 270197 | 279832 | 9635 | 3.57 | 154.5 |
| | １０～２９人 | 5 | 292260 | 298123 | 5863 | 2.01 | 78.0 | 53 | 297018 | 303121 | 6103 | 2.05 | 89.1 |
| | １０～２０人 | 5 | 292260 | 298123 | 5863 | 2.01 | 76.7 | 53 | 297018 | 303121 | 6103 | 2.05 | 88.8 |
| | ２１～２９人 | | | | | | | | | | | | |
| | ３０～９９人 | 11 | 283832 | 291569 | 7737 | 2.73 | 107.1 | 446 | 285737 | 293782 | 8045 | 2.82 | 116.8 |
| | １００～３００人 | 1 | 267000 | 280000 | 13000 | 4.87 | 221.1 | 110 | 267000 | 280000 | 13000 | 4.87 | 228.9 |

平均昇給・上昇

| 規模別 | | 単純平均 | | | | | | 加重平均 | | | | | |
|---|---|---|---|---|---|---|---|---|---|---|---|---|---|
| | | 事業所数 | 改定前の賃金 | 改定後の賃金 | 昇給額 | 昇給率 | 格差 | 対象者数 | 改定前の賃金 | 改定後の賃金 | 昇給額 | 昇給率 | 格差 |
| 全国 | | 8246 | 247837 | 255568 | 7731 | 3.12 | 100.0 | 246041 | 250329 | 256709 | 6380 | 2.55 | 100.0 |
| 福井県　計 | | 73 | 262374 | 270929 | 8555 | 3.26 | 110.7 | 2403 | 253656 | 260818 | 7162 | 2.82 | 112.3 |
| 全体 | １～９人 | 14 | 299160 | 313567 | 14407 | 4.82 | 149.7 | 69 | 300051 | 312946 | 12895 | 4.30 | 150.0 |
| | １～４人 | 4 | 358813 | 391375 | 32562 | 9.07 | 293.0 | 9 | 359556 | 406000 | 46444 | 12.92 | 459.4 |
| | ５～９人 | 10 | 275299 | 282443 | 7144 | 2.59 | 79.6 | 60 | 291125 | 298988 | 7863 | 2.70 | 94.6 |
| | １０～２９人 | 20 | 248466 | 256373 | 7907 | 3.18 | 98.3 | 272 | 235073 | 242740 | 7667 | 3.26 | 103.0 |
| | １０～２０人 | 12 | 260561 | 266852 | 6291 | 2.41 | 76.2 | 133 | 250855 | 256892 | 6037 | 2.41 | 78.5 |
| | ２１～２９人 | 8 | 230323 | 240655 | 10332 | 4.49 | 135.1 | 139 | 219972 | 229199 | 9227 | 4.19 | 128.6 |
| | ３０～９９人 | 32 | 257944 | 264727 | 6783 | 2.63 | 99.6 | 1363 | 258528 | 265454 | 6926 | 2.68 | 106.2 |
| | １００～３００人 | 7 | 248785 | 255592 | 6807 | 2.74 | 117.3 | 699 | 246810 | 253666 | 6856 | 2.78 | 121.5 |
| 製造業 | 製造業　計 | 44 | 245325 | 252204 | 6879 | 2.80 | 99.2 | 1717 | 242103 | 248486 | 6383 | 2.64 | 107.8 |
| | １～９人 | 3 | 312458 | 315875 | 3417 | 1.09 | 38.5 | 17 | 344059 | 347441 | 3382 | 0.98 | 43.8 |
| | １～４人 | | | | | | | | | | | | |
| | ５～９人 | 3 | 312458 | 315875 | 3417 | 1.09 | 41.5 | 17 | 344059 | 347441 | 3382 | 0.98 | 45.0 |
| | １０～２９人 | 15 | 233868 | 242456 | 8588 | 3.67 | 117.3 | 219 | 220081 | 228128 | 8047 | 3.66 | 117.0 |
| | １０～２０人 | 7 | 237919 | 244515 | 6596 | 2.77 | 89.3 | 80 | 220272 | 226266 | 5994 | 2.72 | 84.9 |
| | ２１～２９人 | 8 | 230323 | 240655 | 10332 | 4.49 | 143.3 | 139 | 219972 | 229199 | 9227 | 4.19 | 138.0 |
| | ３０～９９人 | 20 | 243721 | 250168 | 6447 | 2.65 | 103.6 | 892 | 244948 | 251425 | 6477 | 2.64 | 107.4 |
| | １００～３００人 | 6 | 245749 | 251524 | 5775 | 2.35 | 105.4 | 589 | 243039 | 248748 | 5709 | 2.35 | 105.2 |
| 非製造業 | 非製造業　計 | 29 | 288240 | 299339 | 11099 | 3.85 | 129.4 | 686 | 282575 | 291684 | 9109 | 3.22 | 129.4 |
| | １～９人 | 11 | 295533 | 312937 | 17404 | 5.89 | 172.6 | 52 | 285663 | 301669 | 16006 | 5.60 | 174.3 |
| | １～４人 | 4 | 358813 | 391375 | 32562 | 9.07 | 287.8 | 9 | 359556 | 406000 | 46444 | 12.92 | 433.5 |
| | ５～９人 | 7 | 259374 | 268115 | 8741 | 3.37 | 92.2 | 43 | 270197 | 279832 | 9635 | 3.57 | 108.6 |
| | １０～２９人 | 5 | 292260 | 298123 | 5863 | 2.01 | 66.5 | 53 | 297018 | 303121 | 6103 | 2.05 | 75.7 |
| | １０～２０人 | 5 | 292260 | 298123 | 5863 | 2.01 | 64.2 | 53 | 297018 | 303121 | 6103 | 2.05 | 73.3 |
| | ２１～２９人 | | | | | | | | | | | | |
| | ３０～９９人 | 12 | 281649 | 288992 | 7343 | 2.61 | 97.1 | 471 | 284246 | 292023 | 7777 | 2.74 | 108.2 |
| | １００～３００人 | 1 | 267000 | 280000 | 13000 | 4.87 | 205.2 | 110 | 267000 | 280000 | 13000 | 4.87 | 215.4 |

平均昇給・上昇（労組あり）

| 規模別 | | 単純平均 | | | | | | 加重平均 | | | | | |
|---|---|---|---|---|---|---|---|---|---|---|---|---|---|
| | | 事業所数 | 改定前の賃金 | 改定後の賃金 | 昇給額 | 昇給率 | 格差 | 対象者数 | 改定前の賃金 | 改定後の賃金 | 昇給額 | 昇給率 | 格差 |
| 全国 | | 778 | 245508 | 251476 | 5968 | 2.43 | 100.0 | 47673 | 247615 | 253097 | 5482 | 2.21 | 100.0 |
| 福井県　計 | | 7 | 243274 | 247765 | 4491 | 1.85 | 75.3 | 313 | 259155 | 263698 | 4543 | 1.75 | 82.9 |
| 全体 | １～９人 | | | | | | | | | | | | |
| | １～４人 | | | | | | | | | | | | |
| | ５～９人 | | | | | | | | | | | | |
| | １０～２９人 | | | | | | | | | | | | |
| | １０～２０人 | | | | | | | | | | | | |
| | ２１～２９人 | | | | | | | | | | | | |
| | ３０～９９人 | 6 | 228934 | 233201 | 4267 | 1.86 | 75.2 | 223 | 230840 | 234861 | 4021 | 1.74 | 70.5 |
| | １００～３００人 | 1 | 329313 | 335151 | 5838 | 1.77 | 107.7 | 90 | 329313 | 335151 | 5838 | 1.77 | 109.2 |
| 製造業 | 製造業　計 | 6 | 240880 | 245620 | 4740 | 1.97 | 88.5 | 288 | 259286 | 263964 | 4678 | 1.80 | 89.1 |
| | １～９人 | | | | | | | | | | | | |
| | １～４人 | | | | | | | | | | | | |
| | ５～９人 | | | | | | | | | | | | |
| | １０～２９人 | | | | | | | | | | | | |
| | １０～２０人 | | | | | | | | | | | | |
| | ２１～２９人 | | | | | | | | | | | | |
| | ３０～９９人 | 5 | 223193 | 227713 | 4520 | 2.03 | 84.8 | 198 | 227456 | 231606 | 4150 | 1.82 | 76.2 |
| | １００～３００人 | 1 | 329313 | 335151 | 5838 | 1.77 | 115.6 | 90 | 329313 | 335151 | 5838 | 1.77 | 112.9 |
| 非製造業 | 非製造業　計 | 1 | 257639 | 260639 | 3000 | 1.16 | 42.5 | 25 | 257639 | 260639 | 3000 | 1.16 | 50.3 |
| | １～９人 | | | | | | | | | | | | |
| | １～４人 | | | | | | | | | | | | |
| | ５～９人 | | | | | | | | | | | | |
| | １０～２９人 | | | | | | | | | | | | |
| | １０～２０人 | | | | | | | | | | | | |
| | ２１～２９人 | | | | | | | | | | | | |
| | ３０～９９人 | 1 | 257639 | 260639 | 3000 | 1.16 | 47.5 | 25 | 257639 | 260639 | 3000 | 1.16 | 48.3 |
| | １００～３００人 | | | | | | | | | | | | |

平均昇給・上昇（労組なし）

| 規模別 | | 単純平均 | | | | | | 加重平均 | | | | | |
|---|---|---|---|---|---|---|---|---|---|---|---|---|---|
| | | 事業所数 | 改定前の賃金 | 改定後の賃金 | 昇給額 | 昇給率 | 格差 | 対象者数 | 改定前の賃金 | 改定後の賃金 | 昇給額 | 昇給率 | 格差 |
| 全国 | | 7468 | 248080 | 255995 | 7915 | 3.19 | 100.0 | 198368 | 250981 | 257577 | 6596 | 2.63 | 100.0 |
| 福井県　計 | | 66 | 264399 | 273385 | 8986 | 3.40 | 113.5 | 2090 | 252833 | 260386 | 7553 | 2.99 | 114.5 |
| 全体 | １～９人 | 14 | 299160 | 313567 | 14407 | 4.82 | 150.0 | 69 | 300051 | 312946 | 12895 | 4.30 | 150.4 |
| | １～４人 | 4 | 358813 | 391375 | 32562 | 9.07 | 291.7 | 9 | 359556 | 406000 | 46444 | 12.92 | 459.3 |
| | ５～９人 | 10 | 275299 | 282443 | 7144 | 2.59 | 80.1 | 60 | 291125 | 298988 | 7863 | 2.70 | 95.0 |
| | １０～２９人 | 20 | 248466 | 256373 | 7907 | 3.18 | 97.1 | 272 | 235073 | 242740 | 7667 | 3.26 | 101.7 |
| | １０～２０人 | 12 | 260561 | 266852 | 6291 | 2.41 | 75.5 | 133 | 250855 | 256892 | 6037 | 2.41 | 77.8 |
| | ２１～２９人 | 8 | 230323 | 240655 | 10332 | 4.49 | 132.8 | 139 | 219972 | 229199 | 9227 | 4.19 | 126.3 |
| | ３０～９９人 | 26 | 264639 | 272002 | 7363 | 2.78 | 105.7 | 1140 | 263944 | 271438 | 7494 | 2.84 | 112.5 |
| | １００～３００人 | 6 | 235363 | 242332 | 6969 | 2.96 | 116.9 | 609 | 234617 | 241624 | 7007 | 2.99 | 121.2 |
| 製造業 | 製造業　計 | 38 | 246027 | 253243 | 7216 | 2.93 | 101.0 | 1429 | 238640 | 245366 | 6726 | 2.82 | 110.0 |
| | １～９人 | 3 | 312458 | 315875 | 3417 | 1.09 | 38.3 | 17 | 344059 | 347441 | 3382 | 0.98 | 43.7 |
| | １～４人 | | | | | | | | | | | | |
| | ５～９人 | 3 | 312458 | 315875 | 3417 | 1.09 | 41.2 | 17 | 344059 | 347441 | 3382 | 0.98 | 44.8 |
| | １０～２９人 | 15 | 233868 | 242456 | 8588 | 3.67 | 115.4 | 219 | 220081 | 228128 | 8047 | 3.66 | 115.1 |
| | １０～２０人 | 7 | 237919 | 244515 | 6596 | 2.77 | 88.1 | 80 | 220272 | 226266 | 5994 | 2.72 | 83.7 |
| | ２１～２９人 | 8 | 230323 | 240655 | 10332 | 4.49 | 140.5 | 139 | 219972 | 229199 | 9227 | 4.19 | 135.3 |
| | ３０～９９人 | 15 | 250564 | 257653 | 7089 | 2.83 | 111.2 | 694 | 249938 | 257079 | 7141 | 2.86 | 116.2 |
| | １００～３００人 | 5 | 229036 | 234798 | 5762 | 2.52 | 101.4 | 499 | 227479 | 233165 | 5686 | 2.50 | 102.2 |
| 非製造業 | 非製造業　計 | 28 | 289333 | 300721 | 11388 | 3.94 | 131.0 | 661 | 283518 | 292858 | 9340 | 3.29 | 129.1 |
| | １～９人 | 11 | 295533 | 312937 | 17404 | 5.89 | 173.8 | 52 | 285663 | 301669 | 16006 | 5.60 | 175.7 |
| | １～４人 | 4 | 358813 | 391375 | 32562 | 9.07 | 286.3 | 9 | 359556 | 406000 | 46444 | 12.92 | 431.7 |
| | ５～９人 | 7 | 259374 | 268115 | 8741 | 3.37 | 93.5 | 43 | 270197 | 279832 | 9635 | 3.57 | 109.9 |
| | １０～２９人 | 5 | 292260 | 298123 | 5863 | 2.01 | 66.1 | 53 | 297018 | 303121 | 6103 | 2.05 | 75.0 |
| | １０～２０人 | 5 | 292260 | 298123 | 5863 | 2.01 | 63.9 | 53 | 297018 | 303121 | 6103 | 2.05 | 73.0 |
| | ２１～２９人 | | | | | | | | | | | | |
| | ３０～９９人 | 11 | 283832 | 291569 | 7737 | 2.73 | 100.4 | 446 | 285737 | 293782 | 8045 | 2.82 | 110.0 |
| | １００～３００人 | 1 | 267000 | 280000 | 13000 | 4.87 | 203.5 | 110 | 267000 | 280000 | 13000 | 4.87 | 211.3 |

平均昇給・下降

| 規模別 | | 単純平均 | | | | | | 加重平均 | | | | | |
|---|---|---|---|---|---|---|---|---|---|---|---|---|---|
| | | 事業所数 | 改定前の賃金 | 改定後の賃金 | 昇給額 | 昇給率 | 格差 | 対象者数 | 改定前の賃金 | 改定後の賃金 | 昇給額 | 昇給率 | 格差 |
| 全国 | | 85 | 272414 | 250630 | -21784 | -8.00 | 100.0 | 1074 | 269671 | 258957 | -10714 | -3.97 | 100.0 |
| 福井県　計 | | | | | | | | | | | | | |
| 全体 | １～９人 | | | | | | | | | | | | |
| | １～４人 | | | | | | | | | | | | |
| | ５～９人 | | | | | | | | | | | | |
| | １０～２９人 | | | | | | | | | | | | |
| | １０～２０人 | | | | | | | | | | | | |
| | ２１～２９人 | | | | | | | | | | | | |
| | ３０～９９人 | | | | | | | | | | | | |
| | １００～３００人 | | | | | | | | | | | | |
| 製造業 | 製造業　計 | | | | | | | | | | | | |
| | １～９人 | | | | | | | | | | | | |
| | １～４人 | | | | | | | | | | | | |
| | ５～９人 | | | | | | | | | | | | |
| | １０～２９人 | | | | | | | | | | | | |
| | １０～２０人 | | | | | | | | | | | | |
| | ２１～２９人 | | | | | | | | | | | | |
| | ３０～９９人 | | | | | | | | | | | | |
| | １００～３００人 | | | | | | | | | | | | |
| 非製造業 | 非製造業　計 | | | | | | | | | | | | |
| | １～９人 | | | | | | | | | | | | |
| | １～４人 | | | | | | | | | | | | |
| | ５～９人 | | | | | | | | | | | | |
| | １０～２９人 | | | | | | | | | | | | |
| | １０～２０人 | | | | | | | | | | | | |
| | ２１～２９人 | | | | | | | | | | | | |
| | ３０～９９人 | | | | | | | | | | | | |
| | １００～３００人 | | | | | | | | | | | | |

平均昇給・下降（労組あり）

| 規模別 | | 単純平均 | | | | | | 加重平均 | | | | | |
|---|---|---|---|---|---|---|---|---|---|---|---|---|---|
| | | 事業所数 | 改定前の賃金 | 改定後の賃金 | 昇給額 | 昇給率 | 格差 | 対象者数 | 改定前の賃金 | 改定後の賃金 | 昇給額 | 昇給率 | 格差 |
| 全国 | | 5 | 285507 | 273452 | -12055 | -4.22 | 100.0 | 234 | 277565 | 266556 | -11009 | -3.97 | 100.0 |
| 福井県　計 | | | | | | | | | | | | | |
| 全体 | １～９人 | | | | | | | | | | | | |
| | １～４人 | | | | | | | | | | | | |
| | ５～９人 | | | | | | | | | | | | |
| | １０～２９人 | | | | | | | | | | | | |
| | １０～２０人 | | | | | | | | | | | | |
| | ２１～２９人 | | | | | | | | | | | | |
| | ３０～９９人 | | | | | | | | | | | | |
| | １００～３００人 | | | | | | | | | | | | |
| 製造業 | 製造業　計 | | | | | | | | | | | | |
| | １～９人 | | | | | | | | | | | | |
| | １～４人 | | | | | | | | | | | | |
| | ５～９人 | | | | | | | | | | | | |
| | １０～２９人 | | | | | | | | | | | | |
| | １０～２０人 | | | | | | | | | | | | |
| | ２１～２９人 | | | | | | | | | | | | |
| | ３０～９９人 | | | | | | | | | | | | |
| | １００～３００人 | | | | | | | | | | | | |
| 非製造業 | 非製造業　計 | | | | | | | | | | | | |
| | １～９人 | | | | | | | | | | | | |
| | １～４人 | | | | | | | | | | | | |
| | ５～９人 | | | | | | | | | | | | |
| | １０～２９人 | | | | | | | | | | | | |
| | １０～２０人 | | | | | | | | | | | | |
| | ２１～２９人 | | | | | | | | | | | | |
| | ３０～９９人 | | | | | | | | | | | | |
| | １００～３００人 | | | | | | | | | | | | |

平均昇給・下降（労組なし）

| 規模別 | | 単純平均 | | | | | | 加重平均 | | | | | |
|---|---|---|---|---|---|---|---|---|---|---|---|---|---|
| | | 事業所数 | 改定前の賃金 | 改定後の賃金 | 昇給額 | 昇給率 | 格差 | 対象者数 | 改定前の賃金 | 改定後の賃金 | 昇給額 | 昇給率 | 格差 |
| 全国 | | 80 | 271596 | 249203 | -22393 | -8.24 | 100.0 | 840 | 267472 | 256840 | -10632 | -3.97 | 100.0 |
| 福井県　計 | | | | | | | | | | | | | |
| 全体 | １～９人 | | | | | | | | | | | | |
| | １～４人 | | | | | | | | | | | | |
| | ５～９人 | | | | | | | | | | | | |
| | １０～２９人 | | | | | | | | | | | | |
| | １０～２０人 | | | | | | | | | | | | |
| | ２１～２９人 | | | | | | | | | | | | |
| | ３０～９９人 | | | | | | | | | | | | |
| | １００～３００人 | | | | | | | | | | | | |
| 製造業 | 製造業　計 | | | | | | | | | | | | |
| | １～９人 | | | | | | | | | | | | |
| | １～４人 | | | | | | | | | | | | |
| | ５～９人 | | | | | | | | | | | | |
| | １０～２９人 | | | | | | | | | | | | |
| | １０～２０人 | | | | | | | | | | | | |
| | ２１～２９人 | | | | | | | | | | | | |
| | ３０～９９人 | | | | | | | | | | | | |
| | １００～３００人 | | | | | | | | | | | | |
| 非製造業 | 非製造業　計 | | | | | | | | | | | | |
| | １～９人 | | | | | | | | | | | | |
| | １～４人 | | | | | | | | | | | | |
| | ５～９人 | | | | | | | | | | | | |
| | １０～２９人 | | | | | | | | | | | | |
| | １０～２０人 | | | | | | | | | | | | |
| | ２１～２９人 | | | | | | | | | | | | |
| | ３０～９９人 | | | | | | | | | | | | |
| | １００～３００人 | | | | | | | | | | | | |

賃金改定の内容

| 規模別 | | 事業所数 | 定期昇給 | ベースアップ | 基本給の引上げへ（期昇給制度のない事業所） | 諸手当の改定 | 臨時給与（夏季・年末賞与など）の引上げ |
|---|---|---|---|---|---|---|---|
| 全国 | | 10429<br>100.0 | 5872<br>56.3 | 1727<br>16.6 | 3537<br>33.9 | 1557<br>14.9 | 1035<br>9.9 |
| 福井県　計 | | 101<br>100.0 | 68<br>67.3 | 24<br>23.8 | 27<br>26.7 | 15<br>14.9 | 9<br>8.9 |
| 全体 | １～９人 | 13<br>100.0 | 7<br>53.8 | 2<br>15.4 | 5<br>38.5 | 2<br>15.4 | 1<br>7.7 |
| | １～４人 | 5<br>100.0 | 3<br>60.0 | 1<br>20.0 | 2<br>40.0 | 1<br>20.0 | |
| | ５～９人 | 8<br>100.0 | 4<br>50.0 | 1<br>12.5 | 3<br>37.5 | 1<br>12.5 | 1<br>12.5 |
| | １０～２９人 | 35<br>100.0 | 19<br>54.3 | 8<br>22.9 | 10<br>28.6 | 7<br>20.0 | 2<br>5.7 |
| | １０～２０人 | 20<br>100.0 | 9<br>45.0 | 3<br>15.0 | 7<br>35.0 | 4<br>20.0 | |
| | ２１～２９人 | 15<br>100.0 | 10<br>66.7 | 5<br>33.3 | 3<br>20.0 | 3<br>20.0 | 2<br>13.3 |
| | ３０～９９人 | 43<br>100.0 | 35<br>81.4 | 10<br>23.3 | 9<br>20.9 | 6<br>14.0 | 6<br>14.0 |
| | １００～３００人 | 10<br>100.0 | 7<br>70.0 | 4<br>40.0 | 3<br>30.0 | | |
| 製造業 | 製造業　計 | 60<br>100.0 | 39<br>65.0 | 17<br>28.3 | 15<br>25.0 | 7<br>11.7 | 6<br>10.0 |
| | １～９人 | 2<br>100.0 | | | 1<br>50.0 | | 1<br>50.0 |
| | １～４人 | | | | | | |
| | ５～９人 | 2<br>100.0 | | | 1<br>50.0 | | 1<br>50.0 |
| | １０～２９人 | 22<br>100.0 | 10<br>45.5 | 7<br>31.8 | 8<br>36.4 | 4<br>18.2 | 2<br>9.1 |
| | １０～２０人 | 10<br>100.0 | 2<br>20.0 | 2<br>20.0 | 5<br>50.0 | 2<br>20.0 | |
| | ２１～２９人 | 12<br>100.0 | 8<br>66.7 | 5<br>41.7 | 3<br>25.0 | 2<br>16.7 | 2<br>16.7 |
| | ３０～９９人 | 27<br>100.0 | 23<br>85.2 | 7<br>25.9 | 4<br>14.8 | 3<br>11.1 | 3<br>11.1 |
| | １００～３００人 | 9<br>100.0 | 6<br>66.7 | 3<br>33.3 | 2<br>22.2 | | |
| 非製造業 | 非製造業　計 | 41<br>100.0 | 29<br>70.7 | 7<br>17.1 | 12<br>29.3 | 8<br>19.5 | 3<br>7.3 |
| | １～９人 | 11<br>100.0 | 7<br>63.6 | 2<br>18.2 | 4<br>36.4 | 2<br>18.2 | |
| | １～４人 | 5<br>100.0 | 3<br>60.0 | 1<br>20.0 | 2<br>40.0 | 1<br>20.0 | |
| | ５～９人 | 6<br>100.0 | 4<br>66.7 | 1<br>16.7 | 2<br>33.3 | 1<br>16.7 | |
| | １０～２９人 | 13<br>100.0 | 9<br>69.2 | 1<br>7.7 | 2<br>15.4 | 3<br>23.1 | |
| | １０～２０人 | 10<br>100.0 | 7<br>70.0 | 1<br>10.0 | 2<br>20.0 | 2<br>20.0 | |
| | ２１～２９人 | 3<br>100.0 | 2<br>66.7 | | | 1<br>33.3 | |
| | ３０～９９人 | 16<br>100.0 | 12<br>75.0 | 3<br>18.8 | 5<br>31.3 | 3<br>18.8 | 3<br>18.8 |
| | １００～３００人 | 1<br>100.0 | 1<br>100.0 | 1<br>100.0 | 1<br>100.0 | | |

賃金改定の内容（労組あり）

| 規模別 | | 事業所数 | 定期昇給 | ベースアップ | 基本給の引上げへ（期昇給制度のない事業所） | 諸手当の改定 | 臨時給与（夏季・年末賞与など）の引上げ |
|---|---|---|---|---|---|---|---|
| 全国 | | 883<br>100.0 | 616<br>69.8 | 241<br>27.3 | 224<br>25.4 | 101<br>11.4 | 65<br>7.4 |
| 福井県　計 | | 8<br>100.0 | 6<br>75.0 | 3<br>37.5 | | | 2<br>25.0 |
| 全体 | １～９人 | | | | | | |
| | １～４人 | | | | | | |
| | ５～９人 | | | | | | |
| | １０～２９人 | | | | | | |
| | １０～２０人 | | | | | | |
| | ２１～２９人 | | | | | | |
| | ３０～９９人 | 7<br>100.0 | 5<br>71.4 | 2<br>28.6 | | | 2<br>28.6 |
| | １００～３００人 | 1<br>100.0 | 1<br>100.0 | 1<br>100.0 | | | |
| 製造業 | 製造業　計 | 6<br>100.0 | 5<br>83.3 | 3<br>50.0 | | | |
| | １～９人 | | | | | | |
| | １～４人 | | | | | | |
| | ５～９人 | | | | | | |
| | １０～２９人 | | | | | | |
| | １０～２０人 | | | | | | |
| | ２１～２９人 | | | | | | |
| | ３０～９９人 | 5<br>100.0 | 4<br>80.0 | 2<br>40.0 | | | |
| | １００～３００人 | 1<br>100.0 | 1<br>100.0 | 1<br>100.0 | | | |
| 非製造業 | 非製造業　計 | 2<br>100.0 | 1<br>50.0 | | | | 2<br>100.0 |
| | １～９人 | | | | | | |
| | １～４人 | | | | | | |
| | ５～９人 | | | | | | |
| | １０～２９人 | | | | | | |
| | １０～２０人 | | | | | | |
| | ２１～２９人 | | | | | | |
| | ３０～９９人 | 2<br>100.0 | 1<br>50.0 | | | | 2<br>100.0 |
| | １００～３００人 | | | | | | |

賃金改定の内容（労組なし）

| 規模別 | | 事業所数 | 定期昇給 | ベースアップ | 基本給の引上げへ（期昇給制度のない事業所） | 諸手当の改定 | 臨時給与（夏季・年末賞与など）の引上げ |
|---|---|---|---|---|---|---|---|
| 全国 | | 9546<br>100.0 | 5256<br>55.1 | 1486<br>15.6 | 3313<br>34.7 | 1456<br>15.3 | 970<br>10.2 |
| 福井県　計 | | 93<br>100.0 | 62<br>66.7 | 21<br>22.6 | 27<br>29.0 | 15<br>16.1 | 7<br>7.5 |
| 全体 | １～９人 | 13<br>100.0 | 7<br>53.8 | 2<br>15.4 | 5<br>38.5 | 2<br>15.4 | 1<br>7.7 |
| | １～４人 | 5<br>100.0 | 3<br>60.0 | 1<br>20.0 | 2<br>40.0 | 1<br>20.0 | |
| | ５～９人 | 8<br>100.0 | 4<br>50.0 | 1<br>12.5 | 3<br>37.5 | 1<br>12.5 | 1<br>12.5 |
| | １０～２９人 | 35<br>100.0 | 19<br>54.3 | 8<br>22.9 | 10<br>28.6 | 7<br>20.0 | 2<br>5.7 |
| | １０～２０人 | 20<br>100.0 | 9<br>45.0 | 3<br>15.0 | 7<br>35.0 | 4<br>20.0 | |
| | ２１～２９人 | 15<br>100.0 | 10<br>66.7 | 5<br>33.3 | 3<br>20.0 | 3<br>20.0 | 2<br>13.3 |
| | ３０～９９人 | 36<br>100.0 | 30<br>83.3 | 8<br>22.2 | 9<br>25.0 | 6<br>16.7 | 4<br>11.1 |
| | １００～３００人 | 9<br>100.0 | 6<br>66.7 | 3<br>33.3 | 3<br>33.3 | | |
| 製造業 | 製造業　計 | 54<br>100.0 | 34<br>63.0 | 14<br>25.9 | 15<br>27.8 | 7<br>13.0 | 6<br>11.1 |
| | １～９人 | 2<br>100.0 | | | 1<br>50.0 | | 1<br>50.0 |
| | １～４人 | | | | | | |
| | ５～９人 | 2<br>100.0 | | | 1<br>50.0 | | 1<br>50.0 |
| | １０～２９人 | 22<br>100.0 | 10<br>45.5 | 7<br>31.8 | 8<br>36.4 | 4<br>18.2 | 2<br>9.1 |
| | １０～２０人 | 10<br>100.0 | 2<br>20.0 | 2<br>20.0 | 5<br>50.0 | 2<br>20.0 | |
| | ２１～２９人 | 12<br>100.0 | 8<br>66.7 | 5<br>41.7 | 3<br>25.0 | 2<br>16.7 | 2<br>16.7 |
| | ３０～９９人 | 22<br>100.0 | 19<br>86.4 | 5<br>22.7 | 4<br>18.2 | 3<br>13.6 | 3<br>13.6 |
| | １００～３００人 | 8<br>100.0 | 5<br>62.5 | 2<br>25.0 | 2<br>25.0 | | |
| 非製造業 | 非製造業　計 | 39<br>100.0 | 28<br>71.8 | 7<br>17.9 | 12<br>30.8 | 8<br>20.5 | 1<br>2.6 |
| | １～９人 | 11<br>100.0 | 7<br>63.6 | 2<br>18.2 | 4<br>36.4 | 2<br>18.2 | |
| | １～４人 | 5<br>100.0 | 3<br>60.0 | 1<br>20.0 | 2<br>40.0 | 1<br>20.0 | |
| | ５～９人 | 6<br>100.0 | 4<br>66.7 | 1<br>16.7 | 2<br>33.3 | 1<br>16.7 | |
| | １０～２９人 | 13<br>100.0 | 9<br>69.2 | 1<br>7.7 | 2<br>15.4 | 3<br>23.1 | |
| | １０～２０人 | 10<br>100.0 | 7<br>70.0 | 1<br>10.0 | 2<br>20.0 | 2<br>20.0 | |
| | ２１～２９人 | 3<br>100.0 | 2<br>66.7 | | | 1<br>33.3 | |
| | ３０～９９人 | 14<br>100.0 | 11<br>78.6 | 3<br>21.4 | 5<br>35.7 | 3<br>21.4 | 1<br>7.1 |
| | １００～３００人 | 1<br>100.0 | 1<br>100.0 | 1<br>100.0 | 1<br>100.0 | | |

賃金改定の決定要素

| 規模別 | | 事業所数 | 企業の業績 | 世間相場 | 労働力の確保・定着 | 物価の動向 | 労使関係の安定 | 親会社又は関連会社の改定の動向 | 前年度の改定実績 | 賃上げムード | 消費税増税 | 重視した要素はない | その他 |
|---|---|---|---|---|---|---|---|---|---|---|---|---|---|
| 全国 | | 10966<br>100.0 | 6663<br>60.8 | 2670<br>24.3 | 6492<br>59.2 | 680<br>6.2 | 2334<br>21.3 | 325<br>3.0 | 2178<br>19.9 | 590<br>5.4 | 573<br>5.2 | 276<br>2.5 | 465<br>4.2 |
| 福井県　計 | | 107<br>100.0 | 72<br>67.3 | 32<br>29.9 | 56<br>52.3 | 6<br>5.6 | 25<br>23.4 | 3<br>2.8 | 27<br>25.2 | 6<br>5.6 | 4<br>3.7 | 2<br>1.9 | 5<br>4.7 |
| 全体 | １～９人 | 15<br>100.0 | 8<br>53.3 | 5<br>33.3 | 4<br>26.7 | | 3<br>20.0 | | 5<br>33.3 | 1<br>6.7 | 1<br>6.7 | | 1<br>6.7 |
| | １～４人 | 5<br>100.0 | 2<br>40.0 | 1<br>20.0 | 2<br>40.0 | | 2<br>40.0 | | 2<br>40.0 | 1<br>20.0 | 1<br>20.0 | | |
| | ５～９人 | 10<br>100.0 | 6<br>60.0 | 4<br>40.0 | 2<br>20.0 | | 1<br>10.0 | | 3<br>30.0 | | | | 1<br>10.0 |
| | １０～２９人 | 34<br>100.0 | 21<br>61.8 | 9<br>26.5 | 22<br>64.7 | 3<br>8.8 | 8<br>23.5 | 3<br>8.8 | 7<br>20.6 | 2<br>5.9 | 3<br>8.8 | | 2<br>5.9 |
| | １０～２０人 | 19<br>100.0 | 11<br>57.9 | 7<br>36.8 | 13<br>68.4 | 1<br>5.3 | 4<br>21.1 | 1<br>5.3 | 4<br>21.1 | 1<br>5.3 | 1<br>5.3 | | 1<br>5.3 |
| | ２１～２９人 | 15<br>100.0 | 10<br>66.7 | 2<br>13.3 | 9<br>60.0 | 2<br>13.3 | 4<br>26.7 | 2<br>13.3 | 3<br>20.0 | 1<br>6.7 | 2<br>13.3 | | 1<br>6.7 |
| | ３０～９９人 | 47<br>100.0 | 37<br>78.7 | 16<br>34.0 | 23<br>48.9 | 3<br>6.4 | 12<br>25.5 | | 14<br>29.8 | 3<br>6.4 | | | 2<br>4.3 |
| | １００～３００人 | 11<br>100.0 | 6<br>54.5 | 2<br>18.2 | 7<br>63.6 | | 2<br>18.2 | | 1<br>9.1 | | | 2<br>18.2 | |
| 製造業 | 製造業　計 | 61<br>100.0 | 41<br>67.2 | 18<br>29.5 | 32<br>52.5 | 5<br>8.2 | 10<br>16.4 | 2<br>3.3 | 12<br>19.7 | 3<br>4.9 | 2<br>3.3 | 2<br>3.3 | 2<br>3.3 |
| | １～９人 | 2<br>100.0 | 1<br>50.0 | 1<br>50.0 | | | | | | | | | |
| | １～４人 | | | | | | | | | | | | |
| | ５～９人 | 2<br>100.0 | 1<br>50.0 | 1<br>50.0 | | | | | | | | | |
| | １０～２９人 | 21<br>100.0 | 13<br>61.9 | 5<br>23.8 | 15<br>71.4 | 2<br>9.5 | 3<br>14.3 | 2<br>9.5 | 3<br>14.3 | 1<br>4.8 | 2<br>9.5 | | 1<br>4.8 |
| | １０～２０人 | 9<br>100.0 | 5<br>55.6 | 3<br>33.3 | 7<br>77.8 | | 1<br>11.1 | 1<br>11.1 | 1<br>11.1 | | | | 1<br>11.1 |
| | ２１～２９人 | 12<br>100.0 | 8<br>66.7 | 2<br>16.7 | 8<br>66.7 | 2<br>16.7 | 2<br>16.7 | 1<br>8.3 | 2<br>16.7 | 1<br>8.3 | 2<br>16.7 | | |
| | ３０～９９人 | 28<br>100.0 | 22<br>78.6 | 10<br>35.7 | 11<br>39.3 | 3<br>10.7 | 5<br>17.9 | | 9<br>32.1 | 2<br>7.1 | | | 1<br>3.6 |
| | １００～３００人 | 10<br>100.0 | 5<br>50.0 | 2<br>20.0 | 6<br>60.0 | | 2<br>20.0 | | | | | 2<br>20.0 | |
| 非製造業 | 非製造業　計 | 46<br>100.0 | 31<br>67.4 | 14<br>30.4 | 24<br>52.2 | 1<br>2.2 | 15<br>32.6 | 1<br>2.2 | 15<br>32.6 | 3<br>6.5 | 2<br>4.3 | | 3<br>6.5 |
| | １～９人 | 13<br>100.0 | 7<br>53.8 | 4<br>30.8 | 4<br>30.8 | | 3<br>23.1 | | 5<br>38.5 | 1<br>7.7 | 1<br>7.7 | | 1<br>7.7 |
| | １～４人 | 5<br>100.0 | 2<br>40.0 | 1<br>20.0 | 2<br>40.0 | | 2<br>40.0 | | 2<br>40.0 | 1<br>20.0 | 1<br>20.0 | | |
| | ５～９人 | 8<br>100.0 | 5<br>62.5 | 3<br>37.5 | 2<br>25.0 | | 1<br>12.5 | | 3<br>37.5 | | | | 1<br>12.5 |
| | １０～２９人 | 13<br>100.0 | 8<br>61.5 | 4<br>30.8 | 7<br>53.8 | 1<br>7.7 | 5<br>38.5 | 1<br>7.7 | 4<br>30.8 | 1<br>7.7 | 1<br>7.7 | | 1<br>7.7 |
| | １０～２０人 | 10<br>100.0 | 6<br>60.0 | 4<br>40.0 | 6<br>60.0 | 1<br>10.0 | 3<br>30.0 | | 3<br>30.0 | 1<br>10.0 | 1<br>10.0 | | |
| | ２１～２９人 | 3<br>100.0 | 2<br>66.7 | | 1<br>33.3 | | 2<br>66.7 | 1<br>33.3 | 1<br>33.3 | | | | 1<br>33.3 |
| | ３０～９９人 | 19<br>100.0 | 15<br>78.9 | 6<br>31.6 | 12<br>63.2 | | 7<br>36.8 | | 5<br>26.3 | 1<br>5.3 | | | 1<br>5.3 |
| | １００～３００人 | 1<br>100.0 | 1<br>100.0 | | 1<br>100.0 | | | | 1<br>100.0 | | | | |

賃金改定の決定要素（労組あり）

| 規模別 | | 事業所数 | 企業の業績 | 世間相場 | 労働力の確保・定着 | 物価の動向 | 労使関係の安定 | 親会社又は関連会社の改定の動向 | 前年度の改定実績 | 賃上げムード | 消費税増税 | 重視した要素はない | その他 |
|---|---|---|---|---|---|---|---|---|---|---|---|---|---|
| 全国 | | 923<br>100.0 | 621<br>67.3 | 256<br>27.7 | 516<br>55.9 | 41<br>4.4 | 343<br>37.2 | 71<br>7.7 | 207<br>22.4 | 37<br>4.0 | 45<br>4.9 | 18<br>2.0 | 34<br>3.7 |
| 福井県　計 | | 8<br>100.0 | 6<br>75.0 | 3<br>37.5 | 4<br>50.0 | | 5<br>62.5 | | 4<br>50.0 | | | | |
| 全体 | １～９人 | | | | | | | | | | | | |
| | １～４人 | | | | | | | | | | | | |
| | ５～９人 | | | | | | | | | | | | |
| | １０～２９人 | | | | | | | | | | | | |
| | １０～２０人 | | | | | | | | | | | | |
| | ２１～２９人 | | | | | | | | | | | | |
| | ３０～９９人 | 7<br>100.0 | 6<br>85.7 | 3<br>42.9 | 3<br>42.9 | | 4<br>57.1 | | 4<br>57.1 | | | | |
| | １００～３００人 | 1<br>100.0 | | | 1<br>100.0 | | 1<br>100.0 | | | | | | |
| 製造業 | 製造業　計 | 6<br>100.0 | 4<br>66.7 | 3<br>50.0 | 3<br>50.0 | | 4<br>66.7 | | 3<br>50.0 | | | | |
| | １～９人 | | | | | | | | | | | | |
| | １～４人 | | | | | | | | | | | | |
| | ５～９人 | | | | | | | | | | | | |
| | １０～２９人 | | | | | | | | | | | | |
| | １０～２０人 | | | | | | | | | | | | |
| | ２１～２９人 | | | | | | | | | | | | |
| | ３０～９９人 | 5<br>100.0 | 4<br>80.0 | 3<br>60.0 | 2<br>40.0 | | 3<br>60.0 | | 3<br>60.0 | | | | |
| | １００～３００人 | 1<br>100.0 | | | 1<br>100.0 | | 1<br>100.0 | | | | | | |
| 非製造業 | 非製造業　計 | 2<br>100.0 | 2<br>100.0 | | 1<br>50.0 | | 1<br>50.0 | | 1<br>50.0 | | | | |
| | １～９人 | | | | | | | | | | | | |
| | １～４人 | | | | | | | | | | | | |
| | ５～９人 | | | | | | | | | | | | |
| | １０～２９人 | | | | | | | | | | | | |
| | １０～２０人 | | | | | | | | | | | | |
| | ２１～２９人 | | | | | | | | | | | | |
| | ３０～９９人 | 2<br>100.0 | 2<br>100.0 | | 1<br>50.0 | | 1<br>50.0 | | 1<br>50.0 | | | | |
| | １００～３００人 | | | | | | | | | | | | |

賃金改定の決定要素（労組なし）

| 規模別 | | 事業所数 | 企業の業績 | 世間相場 | 労働力の確保・定着 | 物価の動向 | 労使関係の安定 | 親会社又は関連会社の改定の動向 | 前年度の改定実績 | 賃上げムード | 消費税増税 | 重視した要素はない | その他 |
|---|---|---|---|---|---|---|---|---|---|---|---|---|---|
| 全国 | | 10043<br>100.0 | 6042<br>60.2 | 2414<br>24.0 | 5976<br>59.5 | 639<br>6.4 | 1991<br>19.8 | 254<br>2.5 | 1971<br>19.6 | 553<br>5.5 | 528<br>5.3 | 258<br>2.6 | 431<br>4.3 |
| 福井県　計 | | 99<br>100.0 | 66<br>66.7 | 29<br>29.3 | 52<br>52.5 | 6<br>6.1 | 20<br>20.2 | 3<br>3.0 | 23<br>23.2 | 6<br>6.1 | 4<br>4.0 | 2<br>2.0 | 5<br>5.1 |
| 全体 | １～９人 | 15<br>100.0 | 8<br>53.3 | 5<br>33.3 | 4<br>26.7 | | 3<br>20.0 | | 5<br>33.3 | 1<br>6.7 | 1<br>6.7 | | 1<br>6.7 |
| | １～４人 | 5<br>100.0 | 2<br>40.0 | 1<br>20.0 | 2<br>40.0 | | 2<br>40.0 | | 2<br>40.0 | 1<br>20.0 | 1<br>20.0 | | |
| | ５～９人 | 10<br>100.0 | 6<br>60.0 | 4<br>40.0 | 2<br>20.0 | | 1<br>10.0 | | 3<br>30.0 | | | | 1<br>10.0 |
| | １０～２９人 | 34<br>100.0 | 21<br>61.8 | 9<br>26.5 | 22<br>64.7 | 3<br>8.8 | 8<br>23.5 | 3<br>8.8 | 7<br>20.6 | 2<br>5.9 | 3<br>8.8 | | 2<br>5.9 |
| | １０～２０人 | 19<br>100.0 | 11<br>57.9 | 7<br>36.8 | 13<br>68.4 | 1<br>5.3 | 4<br>21.1 | 1<br>5.3 | 4<br>21.1 | 1<br>5.3 | 1<br>5.3 | | 1<br>5.3 |
| | ２１～２９人 | 15<br>100.0 | 10<br>66.7 | 2<br>13.3 | 9<br>60.0 | 2<br>13.3 | 4<br>26.7 | 2<br>13.3 | 3<br>20.0 | 1<br>6.7 | 2<br>13.3 | | 1<br>6.7 |
| | ３０～９９人 | 40<br>100.0 | 31<br>77.5 | 13<br>32.5 | 20<br>50.0 | 3<br>7.5 | 8<br>20.0 | | 10<br>25.0 | 3<br>7.5 | | | 2<br>5.0 |
| | １００～３００人 | 10<br>100.0 | 6<br>60.0 | 2<br>20.0 | 6<br>60.0 | | 1<br>10.0 | | 1<br>10.0 | | | 2<br>20.0 | |
| 製造業 | 製造業　計 | 55<br>100.0 | 37<br>67.3 | 15<br>27.3 | 29<br>52.7 | 5<br>9.1 | 6<br>10.9 | 2<br>3.6 | 9<br>16.4 | 3<br>5.5 | 2<br>3.6 | 2<br>3.6 | 2<br>3.6 |
| | １～９人 | 2<br>100.0 | 1<br>50.0 | 1<br>50.0 | | | | | | | | | |
| | １～４人 | | | | | | | | | | | | |
| | ５～９人 | 2<br>100.0 | 1<br>50.0 | 1<br>50.0 | | | | | | | | | |
| | １０～２９人 | 21<br>100.0 | 13<br>61.9 | 5<br>23.8 | 15<br>71.4 | 2<br>9.5 | 3<br>14.3 | 2<br>9.5 | 3<br>14.3 | 1<br>4.8 | 2<br>9.5 | | 1<br>4.8 |
| | １０～２０人 | 9<br>100.0 | 5<br>55.6 | 3<br>33.3 | 7<br>77.8 | | 1<br>11.1 | 1<br>11.1 | 1<br>11.1 | | | | 1<br>11.1 |
| | ２１～２９人 | 12<br>100.0 | 8<br>66.7 | 2<br>16.7 | 8<br>66.7 | 2<br>16.7 | 2<br>16.7 | 1<br>8.3 | 2<br>16.7 | 1<br>8.3 | 2<br>16.7 | | |
| | ３０～９９人 | 23<br>100.0 | 18<br>78.3 | 7<br>30.4 | 9<br>39.1 | 3<br>13.0 | 2<br>8.7 | | 6<br>26.1 | 2<br>8.7 | | | 1<br>4.3 |
| | １００～３００人 | 9<br>100.0 | 5<br>55.6 | 2<br>22.2 | 5<br>55.6 | | 1<br>11.1 | | | | | 2<br>22.2 | |
| 非製造業 | 非製造業　計 | 44<br>100.0 | 29<br>65.9 | 14<br>31.8 | 23<br>52.3 | 1<br>2.3 | 14<br>31.8 | 1<br>2.3 | 14<br>31.8 | 3<br>6.8 | 2<br>4.5 | | 3<br>6.8 |
| | １～９人 | 13<br>100.0 | 7<br>53.8 | 4<br>30.8 | 4<br>30.8 | | 3<br>23.1 | | 5<br>38.5 | 1<br>7.7 | 1<br>7.7 | | 1<br>7.7 |
| | １～４人 | 5<br>100.0 | 2<br>40.0 | 1<br>20.0 | 2<br>40.0 | | 2<br>40.0 | | 2<br>40.0 | 1<br>20.0 | 1<br>20.0 | | |
| | ５～９人 | 8<br>100.0 | 5<br>62.5 | 3<br>37.5 | 2<br>25.0 | | 1<br>12.5 | | 3<br>37.5 | | | | 1<br>12.5 |
| | １０～２９人 | 13<br>100.0 | 8<br>61.5 | 4<br>30.8 | 7<br>53.8 | 1<br>7.7 | 5<br>38.5 | 1<br>7.7 | 4<br>30.8 | 1<br>7.7 | 1<br>7.7 | | 1<br>7.7 |
| | １０～２０人 | 10<br>100.0 | 6<br>60.0 | 4<br>40.0 | 6<br>60.0 | 1<br>10.0 | 3<br>30.0 | | 3<br>30.0 | 1<br>10.0 | 1<br>10.0 | | |
| | ２１～２９人 | 3<br>100.0 | 2<br>66.7 | | 1<br>33.3 | | 2<br>66.7 | 1<br>33.3 | 1<br>33.3 | | | | 1<br>33.3 |
| | ３０～９９人 | 17<br>100.0 | 13<br>76.5 | 6<br>35.3 | 11<br>64.7 | | 6<br>35.3 | | 4<br>23.5 | 1<br>5.9 | | | 1<br>5.9 |
| | １００～３００人 | 1<br>100.0 | 1<br>100.0 | | 1<br>100.0 | | | | 1<br>100.0 | | | | |

労働組合の有無

| 規模別 | | 事業所数 | ある | ない |
|---|---|---|---|---|
| 全国 | | 19188<br>100.0 | 1291<br>6.7 | 17897<br>93.3 |
| 福井県　計 | | 145<br>100.0 | 8<br>5.5 | 137<br>94.5 |
| 全体 | １～９人 | 29<br>100.0 | | 29<br>100.0 |
| | １～４人 | 14<br>100.0 | | 14<br>100.0 |
| | ５～９人 | 15<br>100.0 | | 15<br>100.0 |
| | １０～２９人 | 48<br>100.0 | | 48<br>100.0 |
| | １０～２０人 | 31<br>100.0 | | 31<br>100.0 |
| | ２１～２９人 | 17<br>100.0 | | 17<br>100.0 |
| | ３０～９９人 | 56<br>100.0 | 7<br>12.5 | 49<br>87.5 |
| | １００～３００人 | 12<br>100.0 | 1<br>8.3 | 11<br>91.7 |
| 製造業 | 製造業　計 | 81<br>100.0 | 6<br>7.4 | 75<br>92.6 |
| | １～９人 | 10<br>100.0 | | 10<br>100.0 |
| | １～４人 | 4<br>100.0 | | 4<br>100.0 |
| | ５～９人 | 6<br>100.0 | | 6<br>100.0 |
| | １０～２９人 | 27<br>100.0 | | 27<br>100.0 |
| | １０～２０人 | 13<br>100.0 | | 13<br>100.0 |
| | ２１～２９人 | 14<br>100.0 | | 14<br>100.0 |
| | ３０～９９人 | 34<br>100.0 | 5<br>14.7 | 29<br>85.3 |
| | １００～３００人 | 10<br>100.0 | 1<br>10.0 | 9<br>90.0 |
| 非製造業 | 非製造業　計 | 64<br>100.0 | 2<br>3.1 | 62<br>96.9 |
| | １～９人 | 19<br>100.0 | | 19<br>100.0 |
| | １～４人 | 10<br>100.0 | | 10<br>100.0 |
| | ５～９人 | 9<br>100.0 | | 9<br>100.0 |
| | １０～２９人 | 21<br>100.0 | | 21<br>100.0 |
| | １０～２０人 | 18<br>100.0 | | 18<br>100.0 |
| | ２１～２９人 | 3<br>100.0 | | 3<br>100.0 |
| | ３０～９９人 | 22<br>100.0 | 2<br>9.1 | 20<br>90.9 |
| | １００～３００人 | 2<br>100.0 | | 2<br>100.0 |